

м. Житомир

# ГАЛУЗЬ "ОСВІТА"

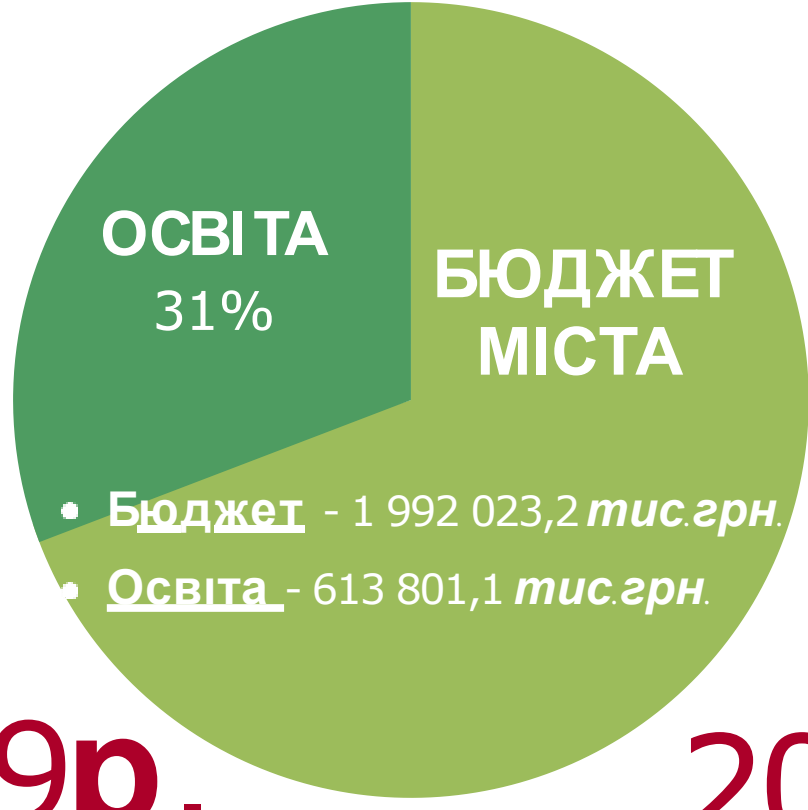
2015-2020 років

# Видатки на галузь "Освіта" у бюджеті міста

2015р.



2016р.



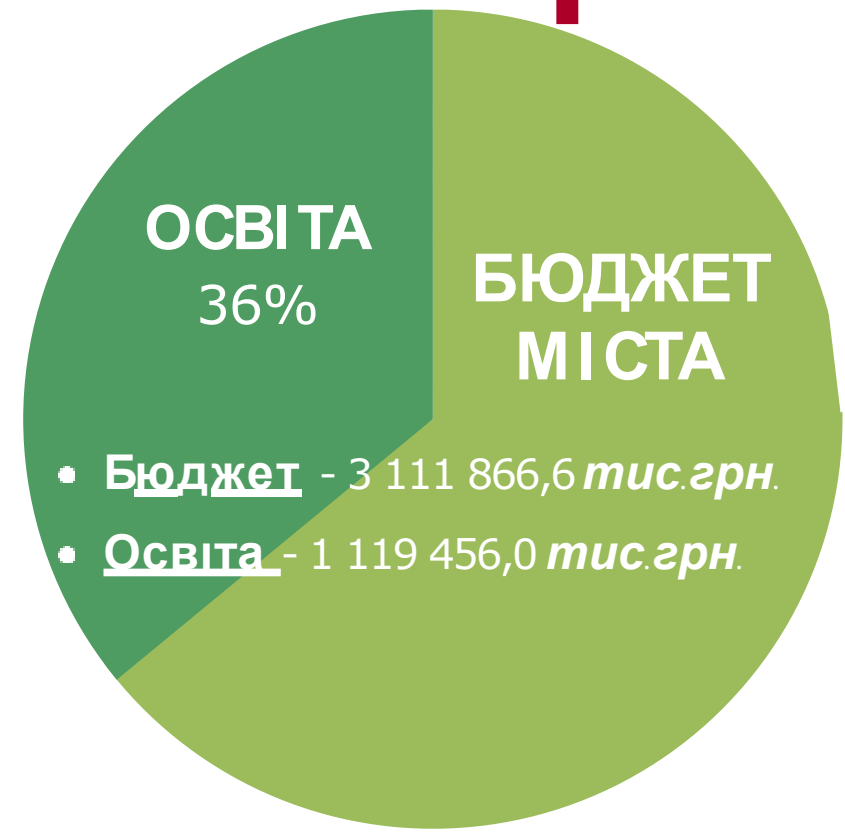
2017р.



2018р.



2019р.



2020р.



2021р.



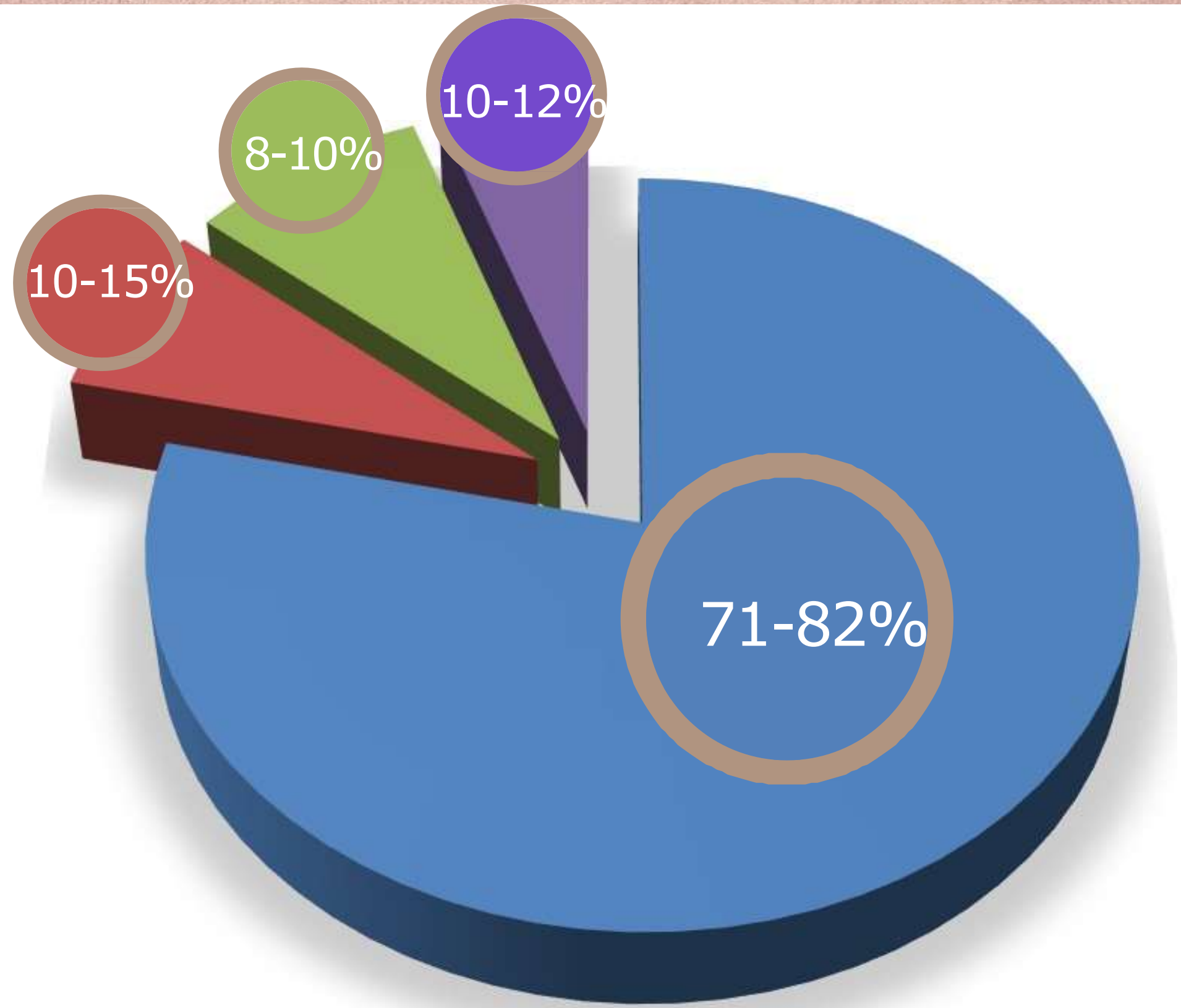
# Щорічна структура бюджету галузі "Освіта" 2015-2020р.р.

**ЗАРОБІТНА ПЛАТА**

**КОМУНАЛЬНІ ПОСЛУГИ**

**ХАРЧУВАННЯ**

**ІНШІ ВИДАТКИ**



# ДЕРЖАВНА СУБВЕНЦІЯ

за 5 років

ІНКЛЮЗИВНО-ресурсні центри

6,4 млн.грн.

приватні школи

9,6 млн.грн.

ОСВІТНЯ субвенція

1817,3 млн.грн.

субвенція для дітей з особливими освітніми потребами

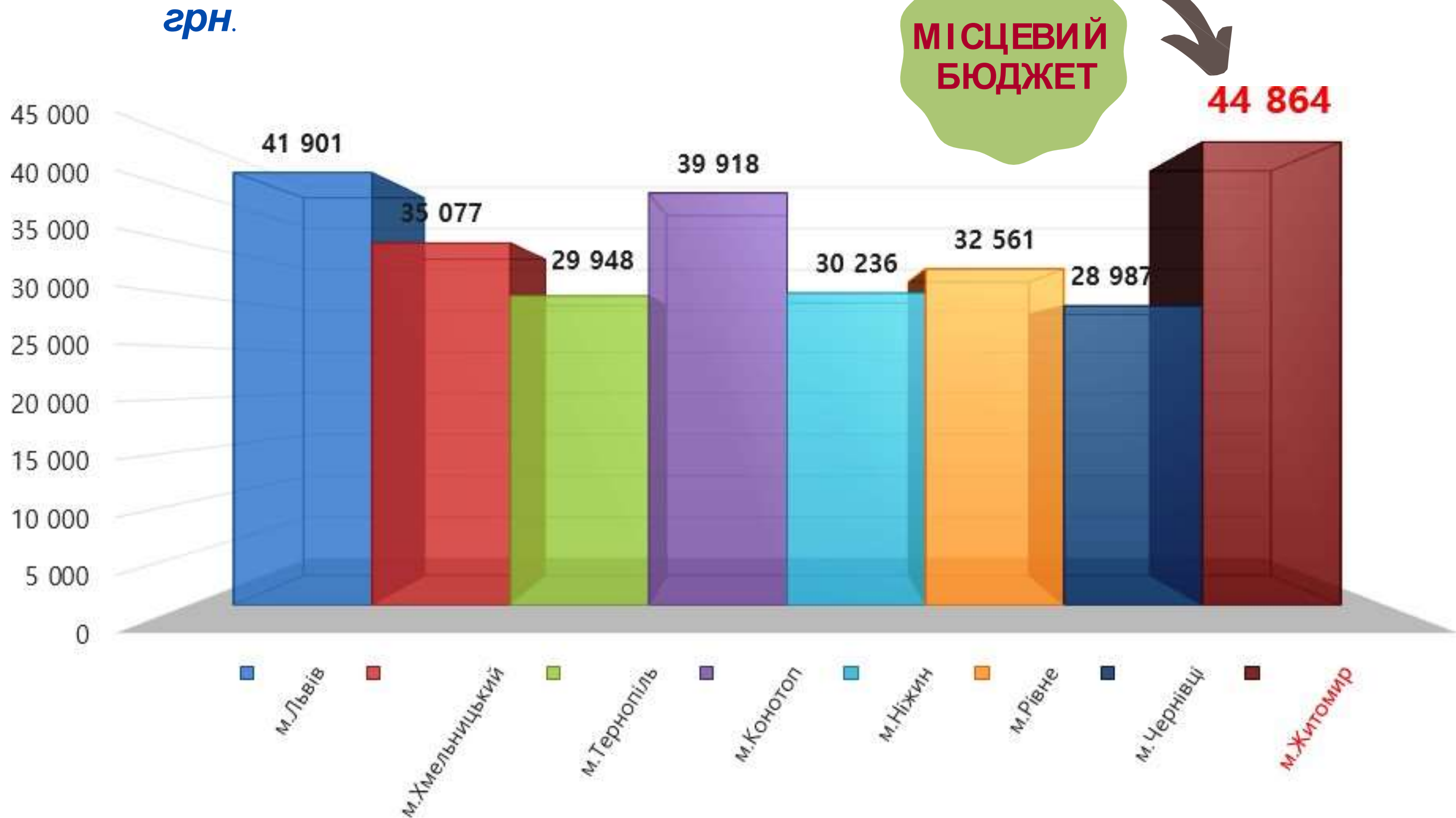
15,3 млн.грн.

ОСВОЄНО 100%

# Обсяг видатків на одного вихованця закладу дошкільної освіти

Показник обсягу видатків на одного вихованця у 2021 році по м. Житомиру - 44 864 грн.

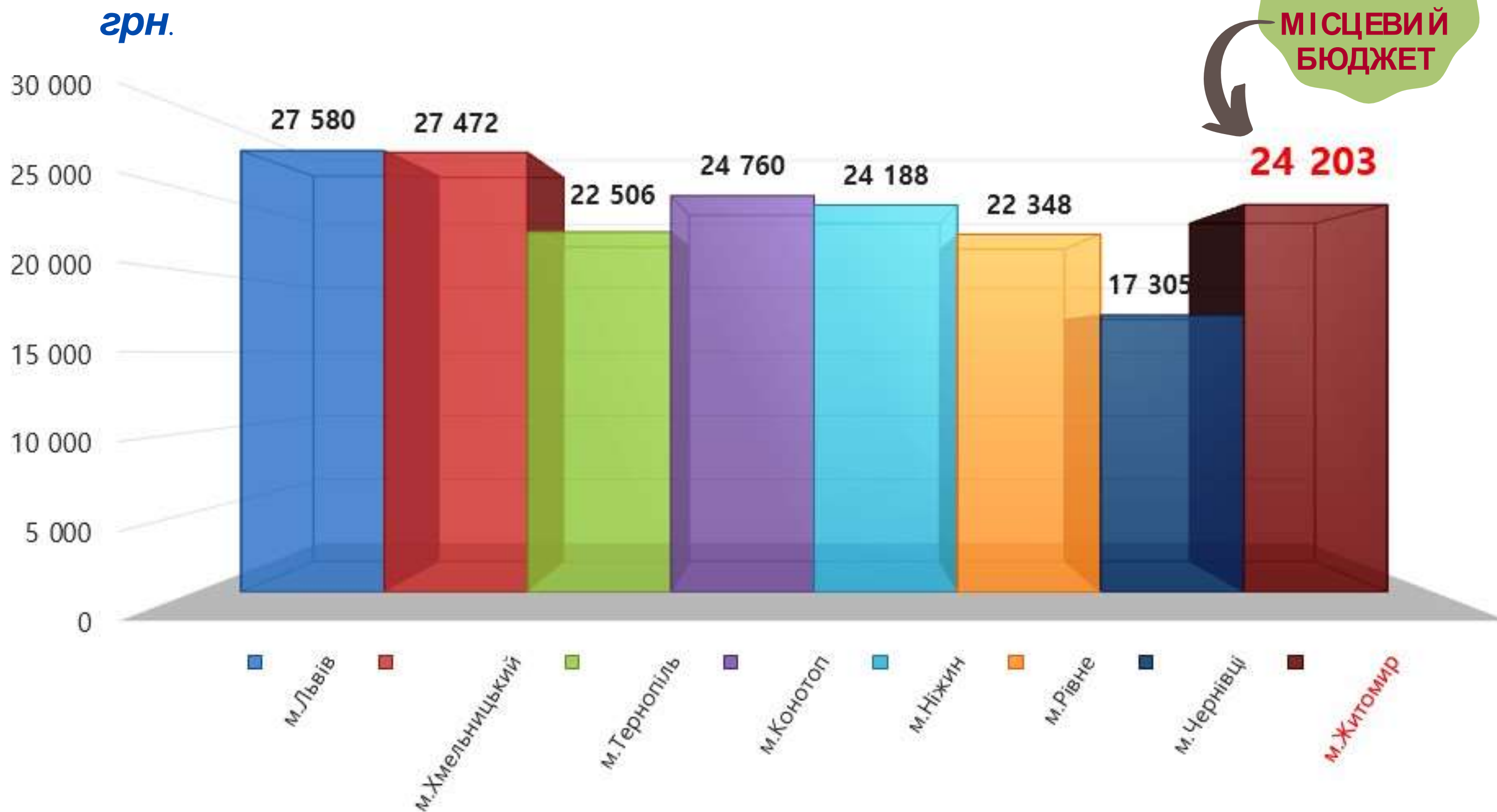
у 2019 році - 28 764 грн.  
у 2020 році - 34 939 грн.



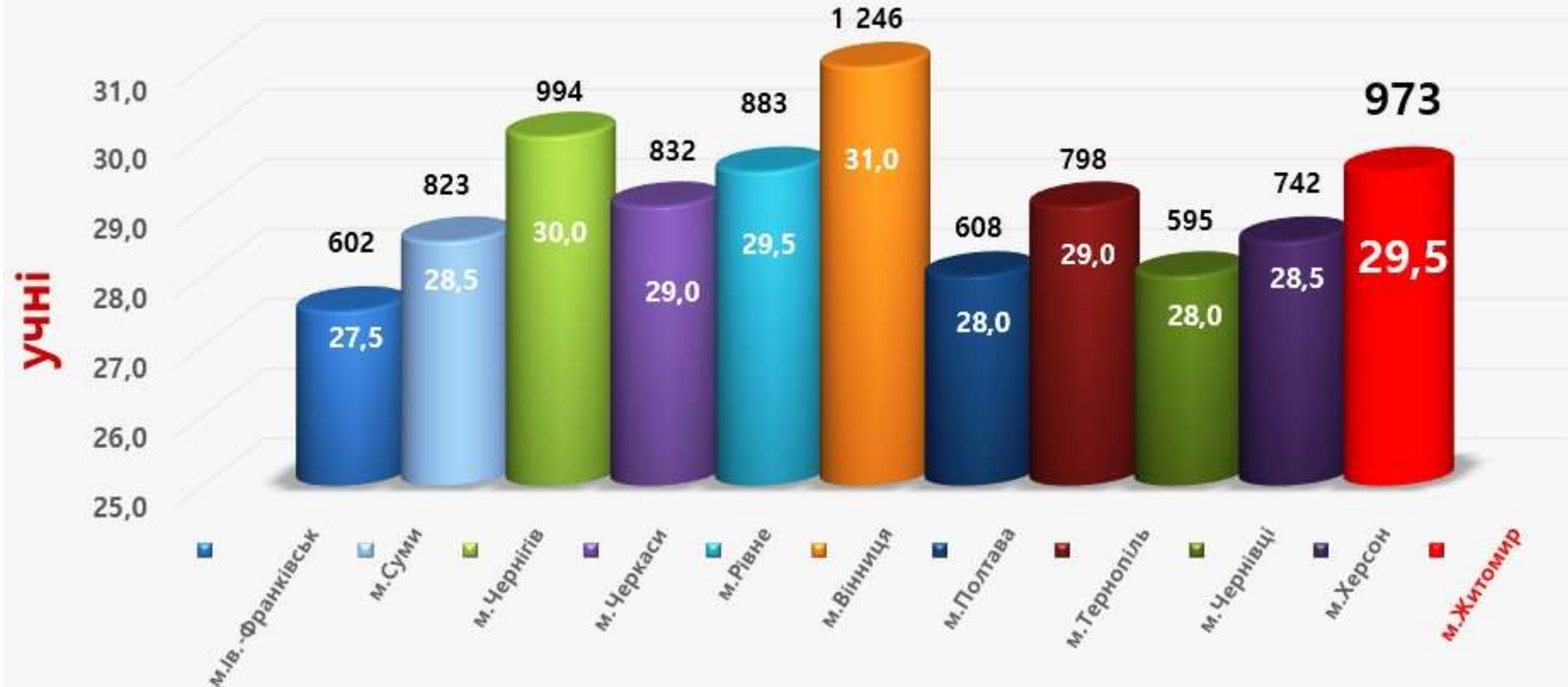
Показник  
обсягу видатків  
на одного учня  
у 2021 році по  
м. Житомиру -  
24 203 грн.

у 2019 році - 17 529 грн.  
у 2020 році - 19 361 грн.

## Обсяг видатків на одного учня закладів загальної середньої освіти



# Показник середньої завантаженості шкіл ЗЗСО та наповнюваності учнів в класі, осіб



**СЕРЕДНЯ  
ПОТУЖНІСТЬ  
ЗАКЛАДІВ  
ЗЗСО -  
780 УЧНІВ**

**СЕРЕДНЯ  
ЗАВАНТАЖЕНІСТЬ  
ЗАКЛАДІВ ЗЗСО -  
973 УЧНІ**

**СЕРЕДНЯ  
НАПОВНЮВАНІСТЬ  
УЧНІВ У КЛАСІ -  
29,5**



# Наповнюваність закладів дошкільної освіти



2015р.

на 100 місць  
151 дитина



2020р.

на 100 місць  
127 дітей

за 5 років

ВІДКРИТО  
36 груп

ВІДКРИТО  
ДНЗ №58  
(12 груп)

створено  
710 місць



# ХАРЧУВАННЯ УЧНІВ ТА ВИХОВАНЦІВ

34 077,3 тис.грн. - у 2021 році

Групи/роки	2020 рік (грн.)			2021 рік (грн.)			Пільгові категорії
	вартість	батьки 55%	бюджет 45%	вартість	батьки 55%	бюджет 45%	кількість дітей
учні 1-4 класів (сніданки) співфінансування	18,30	9,95	8,35	20,20	11,00	9,20	7 988
учні 1-4 класів (сніданки)	18,30	-	18,30	20,20	-	20,20	1 738
учні 1-11 класів (обіди)	21,70	-	21,70	23,70	-	23,70	3 711

32 806,3 тис.грн. - у 2021 році

Групи/роки	2020 рік (грн.)			2021 рік (грн.)			Пільгові категорії
	вартість	батьки 70%	бюджет 30%	вартість	батьки 70%	бюджет 30%	кількість дітей
Ясельні	28,90	20,23	8,67	30,50	21,35	9,15	210
Садові	42,90	30,03	12,87	45,90	32,13	13,77	2 127
Санаторні	53,30	-	53,30	58,00	-	58,0	123

129,0  
млн.грн.

за 5  
років


УЧНІ ЗЗСО

за 5  
років

ВИХОВАНЦІ  
ЗДО

124,5  
млн.грн.

Щорічно приймається рішення щодо збільшення грошової вартості харчування до 90-95% від використання натуральних норм




## 2018р.

Спрямовано коштів	Державна субвенція <i>тис.грн.</i>	Міський бюджет <i>тис.грн.</i>	Всього <i>тис.грн.</i>
<b>ВСЬОГО</b>	7 330,4	<b>12 050,5</b>	<b>19 380,9</b>

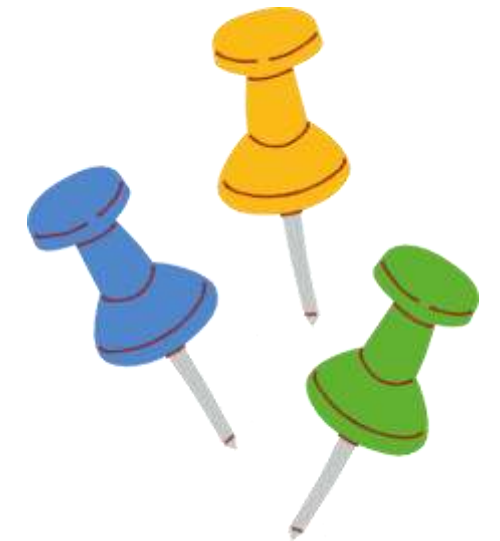
## 2019р.

Спрямовано коштів	Державна субвенція <i>тис.грн.</i>	Міський бюджет <i>тис.грн.</i>	Всього <i>тис.грн.</i>
<b>ВСЬОГО</b>	5 323,2	<b>13 570,8</b>	<b>18 894,0</b>

## 2020р.



Спрямовано коштів	Державна субвенція <i>тис.грн.</i>	Міський бюджет <i>тис.грн.</i>	Всього <i>тис.грн.</i>
<b>ВСЬОГО</b>	5 927,5	<b>8 086,7</b>	<b>14 014,1</b>



# ПОКАЗНИК ЯКОСТІ НАВЧЕНОСТІ

ЗА РЕЗУЛЬТАТАМИ  
ЗОВНІШНЬОГО НЕЗАЛЕЖНОГО  
ОЦІНЮВАННЯ

Фізика

Хімія

Географія

Математика

Історія

Іноземна мова

Біологія

Українська мова  
та література

Заклади м. Житомира  
входять до ТОП-10  
результатів ЗНО по  
Україні



10  
місце

ЖИТОМИРСЬКИЙ МІСЬКИЙ ЛІЦЕЙ № 1  
Увійшов до "ТОП-200 шкіл України"

- 2016р. - 61,2%
- 2017р. - 62,4%
- 2018р. - 73%
- 2019р. - 78%
- 2020р. - 78,7%



# СПІВПРАЦЯ із закладами вищої освіти

- ДЕРЖАВНИЙ УНІВЕРСИТЕТ «ЖИТОМИРСЬКА ПОЛІТЕХНІКА»

*День відкритих дверей*



- ЖИТОМИРСЬКИЙ ДЕРЖАВНИЙ УНІВЕРСИТЕТ ІМЕНІ ІВАНА ФРАНКА



*Літня англійська школа "Summer School"*

- ЖИТОМИРСЬКИЙ ВІЙСЬКОВИЙ ІНСТИТУТ ІМ.С.П.КОРОЛЬОВА

*Щорічна наукова конференція*



- ЖИТОМИРСЬКИЙ НАЦІОНАЛЬНИЙ АГРОЕКОЛОГІЧНИЙ УНІВЕРСИТЕТ

*Екологічна школа "Агенти кліматичних змін"*





# Забезпечено безпечні умови перебування учасників освітнього процесу в умовах пандемії

- Забезпечення відкриття ЗДО - **1,5 млн грн**
- Забезпечення проведення ЗНО (14 закладів) - **0,353 млн грн**
- Забезпечення ЗЗСО і ЗПО - **4,8 млн грн**

На закупівлю деззасобів у 2021 році заплановано **4,5** млн.грн.



Державна субвенція на закупівлю деззасобів

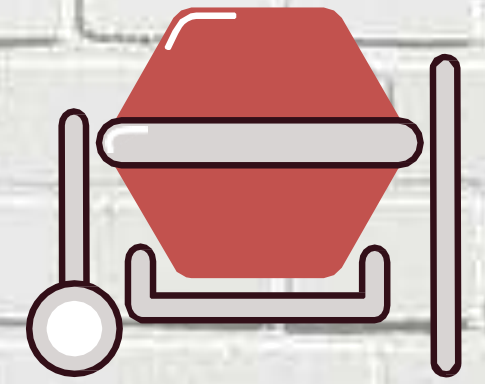



**4,0** млн.грн.



**6,7**

млн.грн.





# КАПІТАЛЬНІ І ПОТОЧНІ ВИДАТКИ

ПОНАД 410,0 млн грн

ЗА 5 РОКІВ

# Капітальний ремонт покрівель



- 2015р. - 9 закладів
- 2016р. - 2 заклади
- 2017р. - 3 заклади
- 2018р. - 2 заклади
- 2019р. - 7 закладів
- 2020р. - 4 заклади



27,0 млн.грн.

# Капітальний ремонт спортивних і актових залів

- 2015р. - 10 закладів
- 2016р. - 10 закладів
- 2017р. - 6 закладів
- 2018р. - 3 заклади
- 2019р. - 7 закладів
- 2020р. - 2 заклади



**22,3** млн .грн .



# Капітальний ремонт спортивних майданчиків



- 2015р. - 5 закладів
- 2017р. - 3 заклади
- 2018р. - 3 заклади
- 2019р. - 4 заклади
- 2020р. - 1 заклад



**13,5** млн .грн .

# Капітальний ремонт харчоблоків



- 2015р. - 3 заклади
- 2016р. - 16 закладів
- 2017р. - 11 закладів
- 2018р. - 6 закладів
- 2020р. - 1 заклад

**24,9** млн.грн.



**ЗАМІНА  
ХОЛОДИЛЬНО-  
ТЕХНОЛОГІЧНОГО  
ОБЛАДНАННЯ**

**за 5  
років**

**10,6** млн.грн.

# Капітальний ремонт інженерних мереж



- 2015р. - 13 закладів
- 2017р. - 11 закладів
- 2018р. - 4 заклади
- 2019р. - 16 закладів




**17,8** млн.грн.



# Капітальний ремонт зовнішнього освітлення



- 2016р. - 3 заклади
- 2017р. - 1 заклад
- 2018р. - 1 заклад
- 2020р. - 5 закладів



**1,7** млн.грн.

# Капітальний ремонт електромереж та електрообладнання



- 2015 р. - 4 заклади
- 2016 р. - 1 заклад
- 2017 р. - 1 заклад
- 2018 р. - 1 заклад
- 2019 р. - 3 заклад



**4,2** млн.грн.

# Капітальний ремонт по заміні віконних блоків на енергозберігаючі

- 2015 р. - 6 закладів
- 2016 р. - 7 закладів
- 2018 р. - 1 заклад
- 2019 р. - 6 закладів



10,3 млн.грн.

# Влаштування відеоспостереження



- 2017 р. - 32 заклади
- 2018 р. - 5 закладів
- 2019 р. - 2 заклади
- 2020 р. - 8 закладів



2,8 млн.грн.



# Обладнання для кабінетів природничо-математичного циклу



Мультимедійне та  
комп'ютерне  
обладнання

11,8  
млн.грн.

за 5  
років

2,5  
млн.грн.

субвенція  
у 2020 році

10,7  
млн.грн.

42  
кабінети  
природничо-  
математичного  
циклу



• Обладнано STEM-лабораторію •





# Поточні видатки на утримання будівель

- 2015 р. - 180 ремонтів
- 2016 р. - 270 ремонтів
- 2017 р. - 277 ремонтів
- 2018 р. - 265 ремонтів
- 2019 р. - 259 ремонтів
- 2020 р. - 285 ремонтів



**86,9** млн.грн.



# Створення освітнього простору

## Відкрито 8 медіатек


- гімназії № 3,23
- ЗОШ № 5,6,7,10,28, колегіум




1,8 млн.грн.

# Відкрито обсерваторію у ЗОШ № 8

єдина в Україні  
астро-фізична  
шкільна  
обсерваторія



- Відкриття обсерваторії - 2017 р.
- Загальна площа - 147,0 м<sup>2</sup>



місцевий  
бюджет

1,5  
млн. грн.





# Відкрито новий корпус Житомирської міської гімназії №3

- Початок будівництва - 2016 р.
- Відкриття нового корпусу - 2018 р.
- Загальна площа - 4168,1 м<sup>2</sup>



з них:

**45,1**  
млн. грн.

**місцевий  
бюджет**

**100,7**  
млн. грн.

# Відкрито заклад дошкільної освіти №58

- Початок реконструкції - 2015 р.
- Відкриття закладу - 2018 р.
- Розрахований на 320 місць (12 груп)



з них:

**9,4**  
млн.грн.

**місцевий  
бюджет**

**31,3**  
млн.грн.

# Збудовано спортивну залу ЗОШ №10



- Початок будівництва - 2017 р.
- Відкриття закладу - 2020 р.
- Загальна площа - 946 м<sup>2</sup>



місцевий  
бюджет

16,0  
млн.грн.

# Утеплено будівлі за програмами NEFCO/GIZ/SECO

- NEFCO - 3 ДО № 6, 21, 26, 29, 42, 43, 57, 59, 66, 69, 70
- GIZ - ЖДНЗ № 63
- SECO - 3 ДО № 44, 46, 52, 56, 73

18 ЗДО

6 ЗЗСО



2015 р.

**ЖДНЗ** № 3  
утеплено за  
бюджетні  
кошти

1,2  
млн.грн.

# Свято Першого дзвоника у 2020-2021 н.р. відбулося!





**ДЯКУЮ ЗА УВАГУ!**