

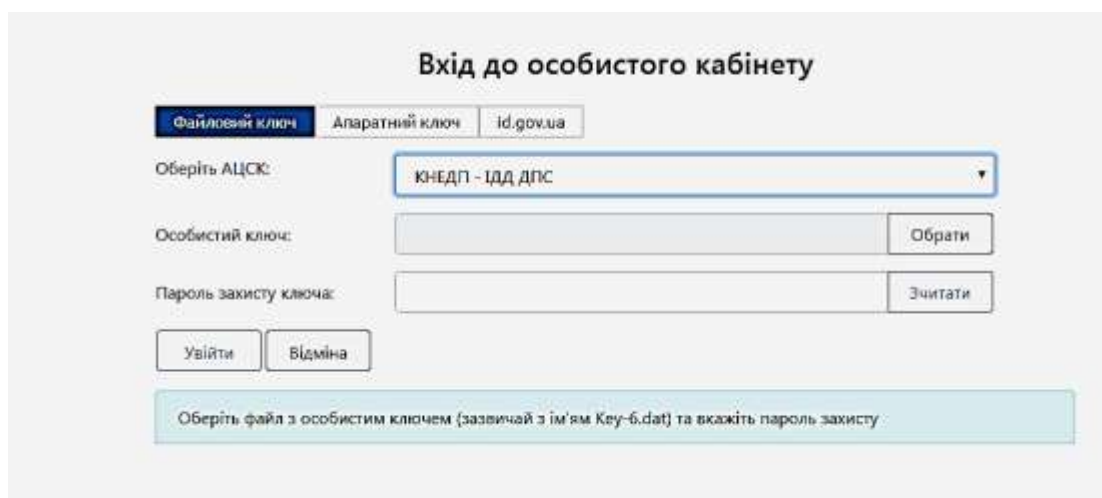
Покрокова інструкція

щодо отримання Запиту щодо отримання відомостей з Державного реєстру фізичних осіб - платників податків про суми/джерела виплачених доходів та утриманих податків в електронному вигляді.

Крок 1

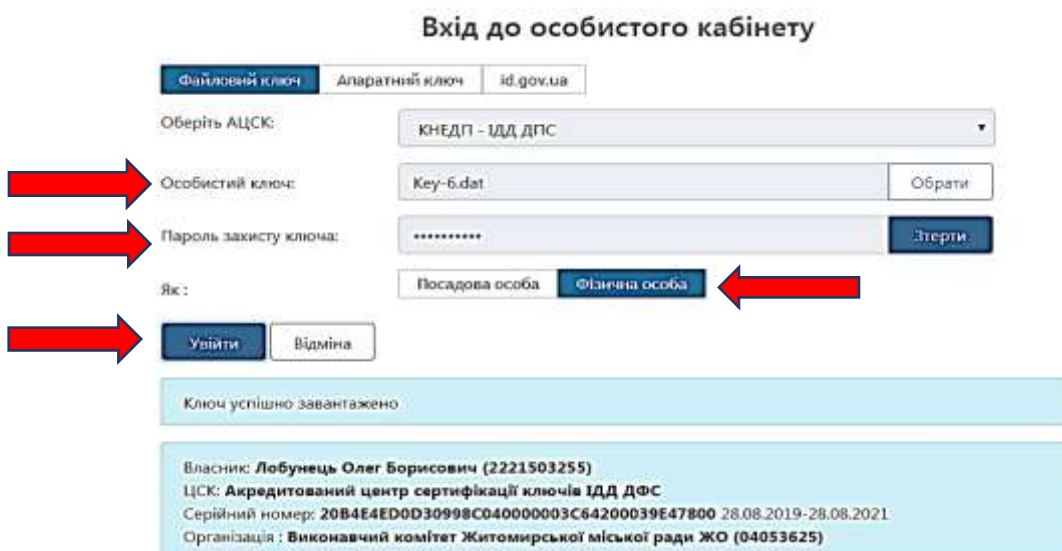
За посиланням <https://cabinet.tax.gov.ua/login> потрібно увійти до особистого кабінету. Система надає іконку, в яку Ви вносите дані за допомогою вашого ЕЦП. (Картинка 1).

Картинка 1

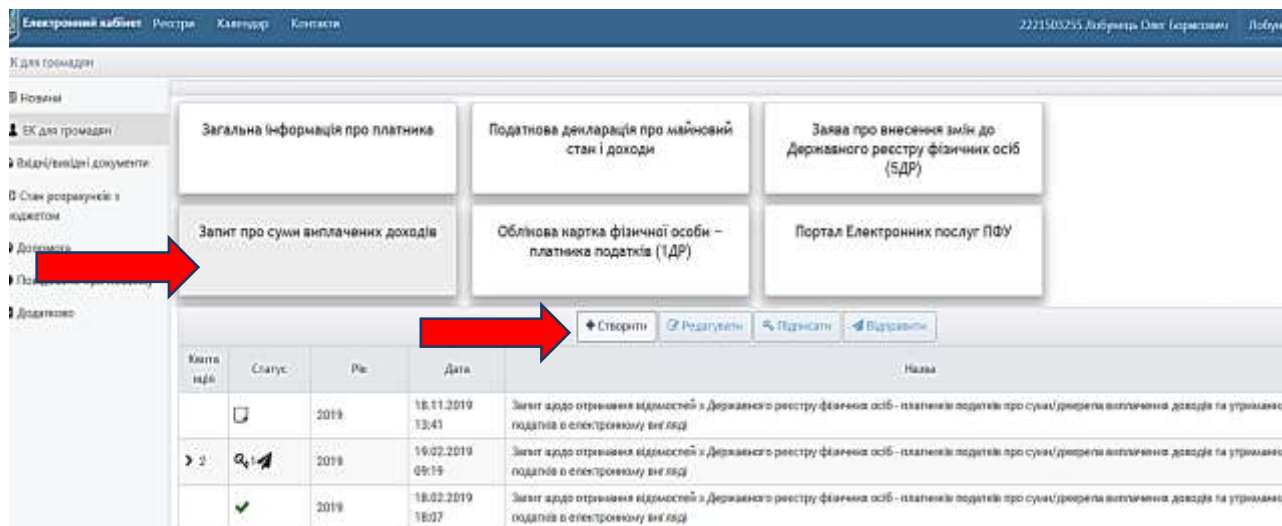


У полі «Особистий ключ»(Файловий ключ) обираєте Key-6, а у поле «Пароль захисту ключа» вставляєте пароль до вашого ключа та натискаєте на клавішу «Зчитати». У полі «Як» натискаєте клавішу «Фізична особа» і натискаємо клавішу «Увійти». При відсутності помилок система повідомляє, що ключ успішно завантажено та запускає Вас у власний кабінет (Картинка 2), (Картинка 3).

Картинка 2



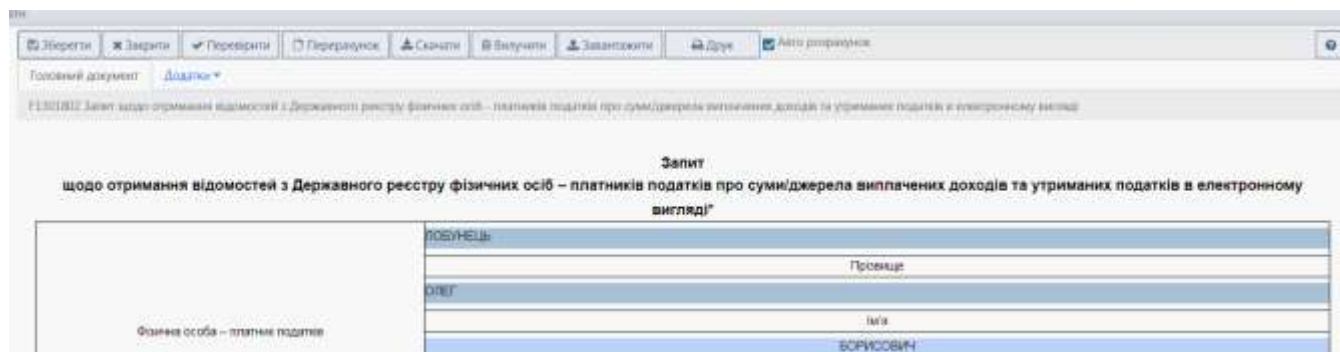
Картинка 3



Крок 2.

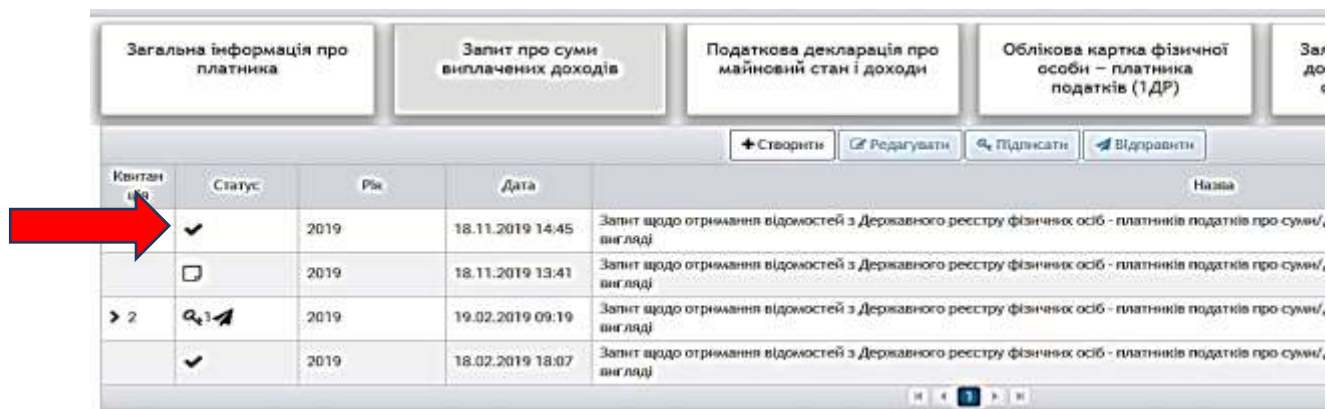
Для отримання інформації натискаємо клавішу «Запит про суми випланих доходів» потім натискаємо клавішу «Створити» (Картинка 3). Система надає електронну таблицю, яку потрібно заповнити (Голубі поля) (Картинка 4)

Картинка 4



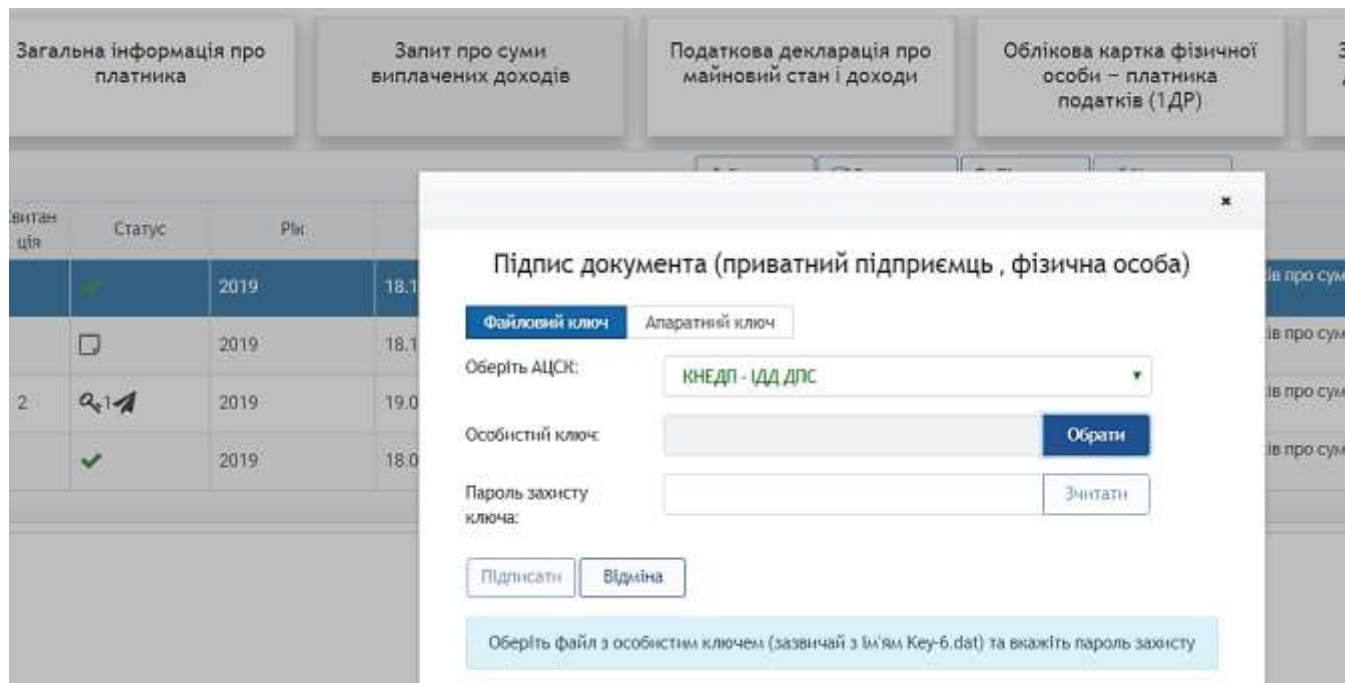
Після заповнення таблиці натискаємо клавішу «Зберегти». Система формує запит, відображає його Статус (зелена позначка) (Картинка 5)

Картинка 5.



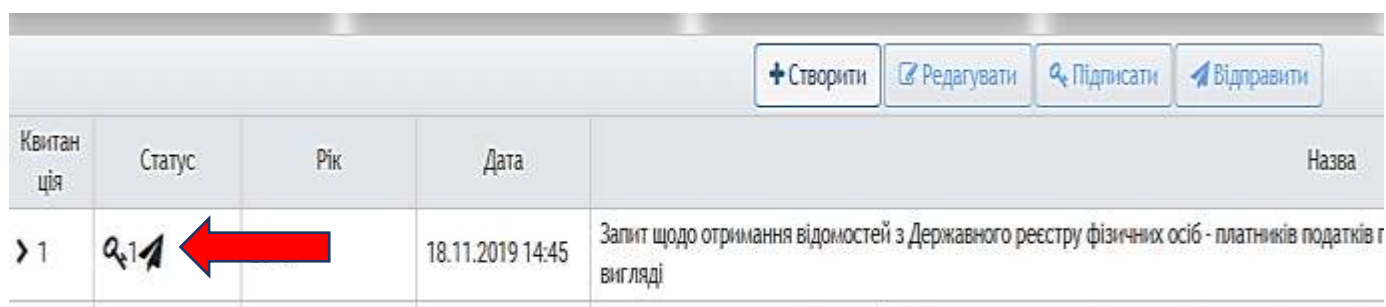
Натискаємо на зелену позначку в графі «Статус», вона активізується, міняє білий колір на синій. Потім натискаємо клавішу «Підписати», система видає табличку «Підпис документа», заповнюємо її за допомогою Вашого ЕЦП (Картинка 6).

Картинка 6.



Після чого у полі «статус» з'явиться символ ключа, на котрий також потрібно натиснути. Графа знову змінює білий колір на синій. Далі натискаємо клавішу «Відправити». У полі «Статус» з'явиться символ літака (Картинка 7).

Картинка 7.



Запит сформовано та відправлено.

Крок 3

Для отримання інформації самостійно входите у ваш кабінет у опцію «Вхідні та вихідні документи» (Картинка 8).

Картинка 8.

Електронний кабінет платника x +

← → ↻ 🏠 cabinet.tax.gov.ua/individual

Електронний кабінет Реєстри Календар Контакти

ЕК для громадян

- 📰 Новини
- 👤 ЕК для громадян**
- 📁 Вхідні/вихідні документи
- 📊 Стан розрахунків з бюджетом
- 🔍 Допомога
- 🚨 Повідомити про помилку
- ➕ Додатково

Загальна інформація про платника

Квитанція	Статус	Рік
> 1	Q1	2019
	☐	2019
> 2	Q1	2019
	✓	2019

