




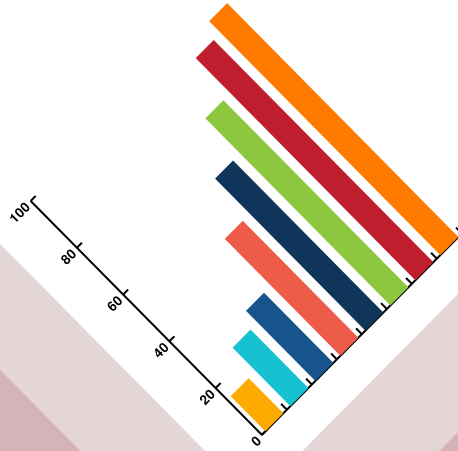
**ЖИТОМИР**



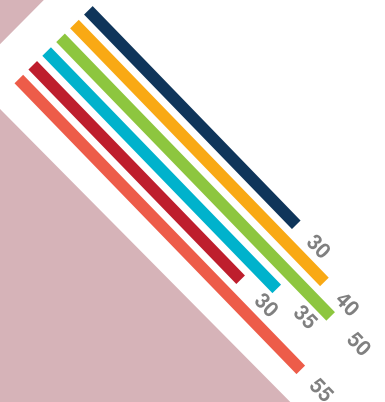
**Житомирська міська рада**

**Управління у справах сім'ї, молоді та спорту**

**Головне управління статистики в Житомирській області**



# Гендерний профіль Житомира



**Житомир - 2024р.**

# ВСТУП

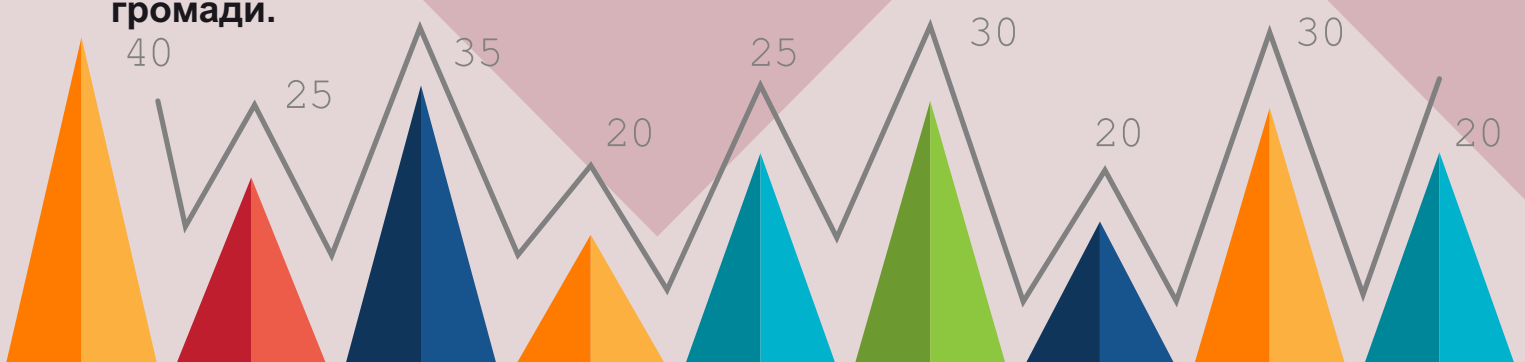
Передумовою забезпечення стабільного розвитку кожної громади і суспільства в цілому на принципах свободи та справедливості є досягнення рівності між чоловіками та жінками.

Утвердження гендерної рівності в Україні відбувається відповідно до Закону України "Про забезпечення рівних прав та можливостей жінок і чоловіків", в якому визначені основні напрями державної політики з означеного питання, а саме:

- утвердження гендерної рівності;
- недопущення дискримінації за ознакою статі;
- забезпечення рівної участі жінок і чоловіків у прийнятті суспільно важливих рішень;
- забезпечення рівних можливостей жінкам і чоловікам щодо поєднання професійних та сімейних обов'язків;
- підтримка сім'ї, формування відповідального материнства і батьківства;
- виховання і пропаганда серед населення культури гендерної рівності, поширення просвітницької діяльності у цій сфері;
- захист суспільства від інформації, спрямованої на дискримінацію за ознакою статі.

Гендерний профіль надає можливість максимально конкретизувати поняття «населення» громади, збагативши його зміст інформацією щодо демографічних показників, стану здоров'я, освіти, економічної діяльності тощо, завдяки чому орган місцевого самоврядування отримує можливість приймати рішення та здійснювати політику з урахуванням гендерної складової.

Показники з розподілом за статтю та іншими характеристиками демонструють соціально-демографічні особливості та становище таких соціальних груп, як жінки і чоловіки, допомагають оцінити результати діяльності в короткостроковій, середньостроковій та довгостроковій перспективах, простежити динаміку процесів, порівняти ці показники з показниками інших регіонів, сприяють розробці стратегічних рішень та місцевих цільових програм, орієнтованих на забезпечення реальних потреб жінок і чоловіків громади.



**Чисельність постійного населення (за оцінкою) за статтю та вікомна 1 січня 2022 року\***

*(на 01.01.2022р., осіб)\*\**

<b>Вік (років)</b>	<b>Обидві статі</b>	<b>Чоловіки</b>	<b>Жінки</b>
<b>м. Житомир, усього</b>	<b>260367</b>	<b>119363</b>	<b>141004</b>
у тому числі			
до 1 року	1838	919	919
1	1951	997	954
2	2094	1063	1031
3	2342	1219	1123
4	2540	1323	1217
<b>0-4</b>	<b>10765</b>	<b>5521</b>	<b>5244</b>
5	2743	1390	1353
6	2996	1531	1465
7	3275	1694	1581
8	3144	1646	1498
9	3091	1599	1492
<b>5-9</b>	<b>15249</b>	<b>7860</b>	<b>7389</b>
10	3112	1562	1550
11	2931	1546	1385
12	3085	1595	1490
13	2968	1524	1444
14	2853	1473	1380
<b>10-14</b>	<b>14949</b>	<b>7700</b>	<b>7249</b>
15	2818	1429	1389
16	2653	1323	1330
17	3105	1549	1556
18	2886	1471	1415
19	2567	1323	1244
<b>15-19</b>	<b>14029</b>	<b>7095</b>	<b>6934</b>
20	2143	1111	1032
21	2237	1176	1061
22	2248	1127	1121
23	2502	1192	1310
24	2690	1322	1368
<b>20-24</b>	<b>11820</b>	<b>5928</b>	<b>5892</b>
25	3015	1473	1542
26	3240	1601	1639
27	3417	1730	1687
28	3508	1703	1805
29	3624	1763	1861
<b>25-30</b>	<b>16804</b>	<b>8270</b>	<b>8534</b>
30	3933	1952	1981
31	3955	1920	2035
32	3955	1946	2009
33	4005	1964	2041
34	3983	1974	2009
<b>30-34</b>	<b>19831</b>	<b>9756</b>	<b>10075</b>
35	4975	2470	2505
36	4967	2393	2574
37	6136	2912	3224
38	6134	3113	3021
39	5298	2743	2555

<b>35-39</b>	<b>27510</b>	<b>13631</b>	<b>13879</b>
40	4543	2330	2213
41	4464	2320	2144
42	4064	2072	1992
43	3888	1884	2004
44	3784	1842	1942
<b>40-44</b>	<b>20743</b>	<b>10448</b>	<b>10295</b>
45	3944	1958	1986
46	3958	1913	2045
47	3693	1704	1989
48	3489	1639	1850
49	3495	1601	1894
<b>45-49</b>	<b>18579</b>	<b>8815</b>	<b>9764</b>
50	3512	1665	1847
51	3553	1641	1912
52	3221	1485	1736
53	3264	1448	1816
54	3149	1370	1779
<b>50-54</b>	<b>16699</b>	<b>7609</b>	<b>9090</b>
55	3208	1351	1857
56	3307	1444	1863
57	3456	1478	1978
58	3543	1478	2065
59	3580	1440	2140
<b>55-59</b>	<b>17094</b>	<b>7191</b>	<b>9903</b>
60	3696	1585	2111
61	3639	1519	2120
62	3472	1337	2135
63	3566	1293	2273
64	3153	1212	1941
<b>60-64</b>	<b>17526</b>	<b>6946</b>	<b>10580</b>
65	3341	1279	2062
66	3018	1130	1888
67	3073	1158	1915
68	2620	974	1646
69	2631	875	1756
<b>65-69</b>	<b>14683</b>	<b>5416</b>	<b>9267</b>
<b>70 і старше</b>	<b>24086</b>	<b>7177</b>	<b>16909</b>
Із загальної чисельності населення у віці:			
0-2	5883	2979	2904
3-5	7625	3932	3693
0-5	13508	6911	6597
0-6	16504	8442	8062
6-17	36031	18471	17560
7-16	29930	15391	14539
14-35	70312	34992	35320
15-34	62484	31049	31435
15-49	129316	63943	65373

\*За інформацією Головного управління статистики в Житомирській області

\*\*Інформація щодо чисельності постійного населення станом на 1 січня 2024 року може бути надана після завершення терміну подання статистичної та фінансової звітності, встановленого Законом України «Про захист інтересів суб'єктів подання звітності та інших документів у період дії воєнного стану або стану війни».

**Інформація про склад депутатів Житомирської міської ради***на 01.01.2024*

<b>Жінки</b>	<b>Чоловіки</b>	<b>Усього</b>
17	24	41
41,5%	58,5%	100%

**Інформація про склад постійних комісій Житомирської міської ради***на 01.01.2024*

<b>Назва постійної комісії</b>	<b>Жінки</b>	<b>Чоловіки</b>
Постійна комісія з питань бюджету, економічного розвитку, комунальної власності, підприємництва, торгівлі та залучення інвестицій	<b>4</b>	<b>8</b>
Постійна комісія з питань житлово-комунального господарства та інфраструктури міста	<b>2</b>	<b>4</b>
Постійна комісія з питань депутатської діяльності, регламенту, дотримання законодавства	<b>-</b>	<b>5</b>
Постійна комісія із соціально-гуманітарних питань	<b>8</b>	<b>-</b>
Постійна комісія з питань містобудування, архітектури та землекористування	<b>3</b>	<b>6</b>

**Інформація про склад керівництва Житомирської міської ради***на 01.01.2024*

<b>Посада</b>	<b>Жінки</b>	<b>Чоловіки</b>
Міський голова	<b>-</b>	<b>1</b>
Секретар міської ради	<b>-</b>	<b>1</b>
Заступник міського голови	<b>2</b>	<b>2</b>
Керуючий справами	<b>1</b>	<b>-</b>

**Інформація про склад наглядових рад  
державних та комунальних суб'єктів господарювання Житомирської міської  
територіальної громади**

*на 01.01.2024*

<b>№</b>	<b>Повне найменування суб'єкта господарювання</b>	<b>Кількісний склад наглядової ради</b>	<b>Співвідношення представництва жінок і чоловіків у складі наглядової ради (%)</b>
1	КП «Футбольний клуб «Полісся» Житомирської міської ради	6	0/100
2	Спеціалізована дитячо-юнацька спортивна школа олімпійського резерву з футболу «Полісся» Житомирської міської ради	6	0/100
3	КП «Центр первинної медико-санітарної допомоги» Житомирської міської ради	6	100/0
4	КП «Лікарня №1 Житомирської міської ради	4	50/50
5	КП «Лікарня №2 імені В.П. Павлусенка» Житомирської міської ради	7	71/29
6	КП «Дитяча лікарня імені В.Й. Башека» Житомирської міської ради	5	80/20
7	КП «Житомирводоканал Житомирської міської ради	11	18/82
8	КП «Житомиртеплокомуненерго» Житомирської міської ради	8	38/62
9	КП «Зеленбуд» Житомирської міської ради	7	57/43
10	КП «Електричних мереж зовнішнього освітлення «Міськвітло» Житомирської міської ради	6	33/67
11	КП «Парк» Житомирської міської ради	6	50/50
12	КП «Житомирське трамвайно-тролейбусне управління» Житомирської міської ради	8	25/75
13	КП «Житомиртранспорт» Житомирської міської ради	8	25/75
14	КП «Управління автомобільних шляхів» Житомирської міської ради	9	44/56
15	КП «Регулювання орендних відносин» Житомирської міської ради	6	33/67
16	КП «Інспекція з благоустрою м. Житомира» Житомирської міської ради	5	40/60
17	КП «Фармація» Житомирської міської ради	5	60/40

## Інформація про кількість дітей та працівників в закладах загальної середньої освіти Житомирської міської територіальної громади\*

(на 01.01.2024 р.; осіб)

Назва закладу	Здобувачі освіти		Педагогічні працівники		Адміністрація		Технічний персонал	
	Дівчата	Хлопці	Жінки	Чоловіки	Жінки	Чоловіки	Жінки	Чоловіки
Ліцей №1 м.Житомира	202	216	15	10	5	2	11	5
Ліцей №2 м.Житомира	284	300	38	5	3	0	16	9
Ліцей №3 м.Житомира	806	708	90	9	5	2	19	1
Ліцей №4 м.Житомира	411	437	54	5	4	0	26	4
Ліцей №5 м.Житомира	899	957	108	12	5	1	35	11
Ліцей №6 м.Житомира	632	697	88	6	5	1	19	3
Ліцей №7 м.Житомира	557	573	79	9	3	3	34	6
Ліцей №8 м.Житомира	424	421	63	8	5	1	19	8
Ліцей №10 м.Житомира	277	272	44	7	3	1	14	3
Ліцей №12 м.Житомира	420	376	52	7	3	2	13	3
Ліцей №14 м.Житомира	430	472	71	11	4	1	24	9
Ліцей №15 м.Житомира	167	154	26	5	4	1	17	10
Ліцей №16 м.Житомира	689	710	102	10	5	0	26	9
Ліцей №17 м.Житомира	341	459	43	4	5	0	14	5
Ліцей №19 м.Житомира	562	629	68	10	11	0	23	9
Ліцей №20 м.Житомира	425	455	61	7	4	1	16	3
Ліцей №21 м.Житомира	613	607	80	12	7	0	19	6
Ліцей №22 м.Житомира	380	383	46	5	6	0	18	7
Ліцей №23 м.Житомира	863	789	101	17	4	2	28	7
Ліцей №24 м.Житомира	954	1015	102	11	6	1	26	6
Ліцей №25 м.Житомира	428	561	68	11	4	1	19	7
Ліцей №26 м.Житомира	508	564	73	6	5	2	19	9
Ліцей №27 м.Житомира	617	520	69	8	5	2	22	8
Ліцей №28 м.Житомира	1048	989	140	9	5	1	19	10
Ліцей №30 м.Житомира	542	538	86	4	6	0	24	10
Ліцей №31 м.Житомира	257	200	33	3	3	0	16	2
Ліцей №32 м.Житомира	178	229	40	2	3	0	8	3
Ліцей №33 м.Житомира	441	515	73	3	4	1	21	5
Ліцей №34 м.Житомира	512	481	49	10	5	1	33	7
Ліцей №35 м.Житомира	121	154	24	7	3	0	8	6
Ліцей №36 м.Житомира	474	245	38	6	5	0	18	5
Вересівський ліцей ЖМР	78	65	21	4	1	2	12	6
Початкова школа №11	54	63	13	1	1	0	2	0
Житомирський приватний християнський ліцей "Сяйво"	150	175	18	6	3	1	8	6
Салезіянський приватний ліцей "Всесвіт"	104	107	25	5	7	1	2	0
Приватний ліцей "Ор Авнер"	40	34	9	4	3	0	5	2
ТОВ "Приватний ліцей АЙ ТІ СТЕП СКУЛ Житомир"	10	31	14	2	2	0	2	0
ТОВ "Заклад освіти "Успіх"	79	65	18	7	1	0	0	0
Відокремлений підрозділ «Науковий ліцей» ДУ "Житомирська політехніка"	111	131	15	4	2	0	0	0
Відокремлений підрозділ «Науковий ліцей» ЖДУ імені Івана Франка	140	68	32	16	1	1	7	0
<b>Усього</b>	<b>16228</b>	<b>16365</b>	<b>2189</b>	<b>288</b>	<b>166</b>	<b>32</b>	<b>662</b>	<b>210</b>

\* За інформацією департаменту освіти Житомирської міської ради

**Інформація про кількість дітей та працівників в закладах дошкільної освіти  
Житомирської міської територіальної громади\***

*(на 01.01.2024 р.; осіб)*

Назва закладу	Здобувачі освіти		Педагогічні працівники		Адміністрація		Технічний персонал	
	Дівчата	Хлопці	Жінки	Чоловіки	Жінки	Чоловіки	Жінки	Чоловіки
ЗДО №1	96	114	28	1	3	0	23	4
ЖДНЗ №3	22	20	11	0	2	1	10	1
ЖЦРД №5	108	122	30	0	2	0	26	6
ЖДНЗ №6	128	128	32	0	3	0	27	5
ЖДНЗ №10	63	87	28	0	2	0	27	8
ПШ №11 (дошкільний підрозділ)	64	68	25	0	2	0	25	8
ЖДНЗ №15	77	73	24	0	2	1	31	3
ЖДНЗ №21	76	81	28	0	3	0	32	3
ЗДО №25	98	84	34	0	3	0	30	4
ЖДНЗ №26	116	130	35	0	3	0	33	4
ЖДНЗ №27	143	149	29	0	3	0	32	6
ЖДНЗ №29	120	125	33	0	3	0	26	5
ЖДНЗ № 30	142	139	28	0	2	0	27	6
ЖДНЗ № 32	0	0	1	0	2	0	4	4
ЖДНЗ № 33	30	41	19	0	2	0	15	7
ЗДО №34	88	92	20	0	2	0	30	3
ЖДНЗ № 35	47	44	15	0	3	0	17	8
ЖДНЗ №37	113	140	26	0	3	0	26	6
ЗДО № 38	90	97	23	0	2	0	25	4
ЖДНЗ №39	45	56	17	0	2	0	17	4
ЖДНЗ №40	107	103	25	0	2	0	30	5
ЖСЦРД №41	114	161	39	1	3	0	34	3
ЖДНЗ № 42	83	88	31	1	3	0	26	3
ЖДНЗ №43	118	122	34	0	3	0	25	6
ЖДНЗ № 44	104	128	31	1	2	0	32	4
ЖДНЗ № 45	99	93	23	1	3	0	18	6
ЖДНЗ №46	88	115	26	0	4	0	21	3
ЖДНЗ №49	136	122	29	0	3	0	33	5
ЖДНЗ № 51	53	49	14	0	3	0	16	1
ЖДНЗ №52	133	167	42	0	3	0	38	6
ЖЦРД № 53	131	142	40	0	3	1	32	7
ЖЦРД №55	121	131	38	0	3	0	33	5
ЖДНЗ №56	76	99	25	0	3	0	24	4
ЖДНЗ № 57	102	94	31	0	3	0	27	7
ЖДНЗ №58	157	163	32	0	2	0	29	6
ЗДО № 59	20	50	33	0	3	0	28	5
ЖДНЗ №61	114	86	22	0	3	0	27	0
ЖДНЗ №63	57	63	14	0	2	0	22	4
ЗДО № 65	118	110	25	1	3	0	25	4
ЖДНЗ №66	84	93	24	0	2	0	24	2
ЖЦРД №68	115	130	40	0	2	0	34	6
ЖЦРД №69	104	111	39	0	2	0	29	5
ЖДНЗ № 70	87	93	38	0	3	0	39	5
ЖДНЗ №71	168	163	40	0	3	0	32	3
ЖДНЗ №73	100	100	28	0	3	0	24	4
ДНЗ с.Вереси	24	22	5	1	2	0	11	7
<b>Усього</b>	<b>4279</b>	<b>4588</b>	<b>1254</b>	<b>7</b>	<b>120</b>	<b>3</b>	<b>1196</b>	<b>215</b>

\* За інформацією департаменту освіти Житомирської міської ради



**Інформація про кількість дітей та працівників в закладах позашкільної освіти,  
підпорядкованих департаменту освіти Житомирської міської ради  
(на 01.01.2024 р.; осіб)**

Назва закладу	Здобувачі освіти		Педагогічні працівники		Адміністрація		Технічний персонал	
	Дівчата	Хлопці	Жінки	Чоловіки	Жінки	Чоловіки	Жінки	Чоловіки
Житомирський міський центр науково-технічної творчості учнівської молоді	981	829	30	18	1	1	13	14
Житомирська міська школа хореографічного мистецтва «Сонечко»	197	108	10	6	2	2	10	8
Дитячо-юнацька спортивна школа Житомирської міської ради	224	373	13	13	2	1	20	19
Житомирський Центр творчості дітей і молоді	1629	916	39	8	3	1	13	2
Школа юних десантників	26	95	1	2	-	1	3	1
<b>Усього</b>	<b>3057</b>	<b>2321</b>	<b>93</b>	<b>47</b>	<b>8</b>	<b>6</b>	<b>59</b>	<b>44</b>

\*За інформацією департаменту освіти Житомирської міської ради

**Інформація про дітей, які відвідують спеціалізовану дитячо-юнацьку спортивну школу олімпійського резерву з футболу «Полісся» \***  
(на 01.01.2024р.)

Кількість дітей	усього	У тому числі		Дівчата		Хлопці	
		до 12	12-18	до 12	12-18	до 12	12-18
<b>Осіб</b>	<b>651</b>	<b>346</b>	<b>305</b>	<b>36</b>	<b>24</b>	<b>310</b>	<b>281</b>

\* За інформацією управління у справах сім'ї, молоді та спорту Житомирської міської ради

**Інформація про працівників спеціалізованої дитячо-юнацької спортивної школи олімпійського резерву з футболу «Полісся» \***  
(на 01.01.2024р.)

Кількість працівників	Усього, осіб	Жінки		Чоловіки	
		осіб	%	осіб	%
<b>Штатні працівники</b>	<b>45</b>	<b>11</b>	<b>24,4</b>	<b>34</b>	<b>75,6</b>
Керівний склад	13	7	53,8	6	46,2
Тренери	19	0	0	19	100
Технічні працівники	13	4	30,7	9	69,3

\* За інформацією управління у справах сім'ї, молоді та спорту Житомирської міської ради

**Інформація про кількість дітей та працівників у закладах, підпорядкованих управлінню культури Житомирської міської ради\***

*(на 01.01.2024р.)*

Назва закладу	Діти		Адміністрація та працівники		Технічний персонал	
	Дівчат а	Хлопці	Жінки	Чоловіки	Жінки	Чоловіки
КПСМНЗ Музична школа №1 імені Б. М. Лятошинського ЖМР	414	206	57	11	7	4
Музична школа імені Святослава Ріхтера ЖМР	307	195	55	11	5	4
КПСМНЗ Музична школа №3 ЖМР	198	152	39	6	3	2
КПСМНЗ Музична школа №4 ім. Лесі Українки ЖМР	220	160	33	6	3	3
КПСМНЗ «Музична школа №5 ЖМР	235	116	40	6	3	2
КПСМНЗ Художня школа імені Віктора Шкуринського ЖМР	233	26	11	2	2	5
КЗ «Централізована бібліотечна система» ЖМР	0	0	47	3	8	2
КЗ «Палац культури» ЖМР	0	0	35	39	7	3
<b>Усього</b>	<b>1607</b>	<b>855</b>	<b>317</b>	<b>84</b>	<b>38</b>	<b>25</b>

\* За інформацією управління культури Житомирської міської ради

**Інформація про дітей та молодь, які відвідують Пластовий молодіжний центр Житомирської міської ради\***

*(на 01.01.2024р.)*

Кількість відвідувачів	усього	У тому числі			Дівчата			Хлопці		
		до 12	12-18	18+	до 12	12-18	18+	до 12	12-18	18+
Осіб	184	91	50	43	36	28	25	55	22	18

**Інформація про дітей, які відвідують КЗ ДЮСШ «Академія футзалу» Житомирської міської ради та працівників\***

*(на 01.01.2024р.)*

Кількість дітей	усього	У тому числі			Дівчата		Хлопці	
		до 12	12-18	до 12	12-18	до 12	12-18	
Осіб	406	302	104	8	0	294	104	

Кількість працівників	Усього, осіб	Жінки		Чоловіки	
		осіб	%	осіб	%
<b>Штатні працівники</b>	<b>10</b>	<b>1</b>	<b>1</b>	<b>9</b>	<b>99</b>
Керівний склад	2	1	1	1	1
Тренери	8	-	-	8	98

\* За інформацією управління у справах сім'ї, молоді та спорту Житомирської міської ради

**Інформація про дітей, які відвідують підліткові клуби за місцем проживання  
міського культурно-спортивного центру Житомирської міської ради\***

*(на 1 січня 2024 р.)*

	Кількість дітей, усього	У тому числі			Дівчата			Хлопці		
		до 12	12-18	18+	до 12	12-18	18+	до 12	12-18	18+
Осіб	<b>1251</b>	<b>783</b>	<b>369</b>	<b>99</b>	<b>493</b>	<b>229</b>	<b>56</b>	<b>290</b>	<b>140</b>	<b>43</b>
Частка	100%	63%	29%	8%	63%	62%	57%	37%	38%	43%

**Інформація про дітей, які займаються у підліткових клубах міського культурно-спортивного центру Житомирської міської ради, за напрямками\***

*(на 1 січня 2024 р.)*

Напрямок	К-ть дітей	Дівчата		Хлопці		Старші 18 років	
		до 12 років	12-18 років	до 12 років	12-18 років	Дівчата	Хлопці
<b>Усього</b>	<b>1251</b>	<b>493</b>	<b>229</b>	<b>290</b>	<b>140</b>	<b>56</b>	<b>43</b>
Спортивно-оздоровчий	375	81	64	103	89	14	24
Туристсько –краєзнавчий	98	18	23	19	30	6	2
Художньо-естетичний	651	360	139	113	13	23	3
Науково-технічний	15	9	-	6	-	-	-
Соціально-реабілітаційний	69	11	3	20	8	13	14
Гуманітарний	43	14	-	29	-	-	-

**Інформація про працівників міського культурно-спортивного центру  
Житомирської міської ради\***

*(на 1 січня 2024 р.)*

Кількість працівників	Усього, осіб	Жінки		Чоловіки	
		осіб	%	осіб	%
<b>Штатні працівники</b>	<b>49</b>	<b>35</b>	<b>71%</b>	<b>14</b>	<b>29%</b>
Керівний склад	5	4	80%	1	20%
Педагоги-організатори	16	15	94%	1	6%
Керівники гуртків	15	8	53%	7	47%
Технічні працівники	7	4	57%	3	43%
Спеціалісти	6	4	67%	2	33%

\* За інформацією управління у справах сім'ї, молоді та спорту Житомирської міської ради

**Інформація про чоловіків та жінок з числа ВПО, зареєстрованих у Житомирській міській територіальній громаді (на 01.01.2024)\***

<b>Жінки</b>	<b>Чоловіки</b>	<b>Усього</b>
8312	6150	14 462

\* За інформацією департаменту соціальної політики Житомирської міської ради

**Інформація про чоловіків та жінок, які скористалися соціальними допомогами у 2023 році у Житомирській міській територіальній громаді\***

<b>Назва допомоги</b>	<b>Богунський район</b>		<b>Корольовський район</b>		<b>Всього</b>	
	<b>Жін.</b>	<b>Чол.</b>	<b>Жін.</b>	<b>Чол.</b>	<b>Жін.</b>	<b>Чол.</b>
Допомога у зв'язку з вагітністю та пологами	364	-	345	-	<b>709</b>	-
Допомога при народженні дитини	2797	47	2305	18	<b>5102</b>	<b>65</b>
Державна соціальна допомога на дітей одиницями матерям (батькам)	143	-	132	-	<b>275</b>	-
Державна соціальна допомога дітям з інвалідністю	759	113	561	87	<b>1320</b>	<b>200</b>
Допомога особі, яка доглядає за хворою дитиною	18	2	9	1	<b>27</b>	<b>3</b>
Отримують надбавку на догляд за дитиною з інвалідністю	394	63	352	45	<b>746</b>	<b>108</b>
Державна соціальна допомога малозабезпеченим сім'ям	412	69	363	45	<b>775</b>	<b>114</b>
Державна допомога на дітей, які виховуються у багатодітних сім'ях	557	12	443	17	<b>1000</b>	<b>29</b>
Тимчасова державна допомога дітям, батьки яких ухиляються від сплати аліментів	37	-	33	1	<b>70</b>	<b>1</b>
Допомога при усиновленні дитини	13	-	10	1	<b>23</b>	<b>1</b>
Допомога на дітей, над якими встановлено опіку чи піклування	108	16	83	11	<b>191</b>	<b>27</b>
Одноразова допомога на дитину «пакунок малюка»	662	48	558	23	<b>1220</b>	<b>71</b>
Щомісячна грошова допомога особі, яка проживає разом з особою з інвалідністю I чи II групи внаслідок психічного розладу	160	37	134	30	<b>294</b>	<b>67</b>
Грошова допомога на проживання внутрішньо переміщеним особам	1775	1229	1545	1015	<b>3320</b>	<b>2244</b>
Компенсація витрат за тимчасове розміщення ВПО	179	124	184	113	<b>363</b>	<b>237</b>
Тимчасова державна соціальна допомога непрацюючій особі, яка досягла загального пенсійного віку, але не набула права на пенсійну виплату	4	6	5	3	<b>9</b>	<b>9</b>
Одноразова матеріальна допомога особам, які постраждали від торгівлі людьми	1	-	-	-	<b>1</b>	-
Компенсація фізичним особам, які надають соціальні послуги з догляду на непрофесійній основі	68	102	69	87	<b>137</b>	<b>189</b>

\* За інформацією департаменту соціальної політики Житомирської міської ради

## Інформація про жінок і чоловіків, з якими працював Житомирський міський центр соціальних служб міської ради у 2023 році

Категорія отримувачів соціальних послуг	Чоловіки	Жінки
Учасники бойових дій та члени їх сімей	1659	2241
Особи, постраждали від насильства	430	623
Діти, які постраждали від насильства	14	24
Особи, які мають конфлікт з законом	25	8
Особи, які відбули покарання та повертаються з МПВ, відбули покарання, щоне пов'язане з позбавленням волі	16	0
Особи з числа дітей-сиріт та дітей, позбавлених батьківського піклування	34	18
Особи з числа ВПО	254	574

\* За інформацією Житомирського міського центру соціальних служб міської ради

## Інформація про дітей, які перебувають на обліку служби (управління) у справах дітей Житомирської міської ради \*

(на 01.01.2024 року)

Перебувало на обліку	Всього	Дівчата	Хлопці
1. у відділі розвитку сімейних форм виховання та соціального захисту дітей-сиріт та дітей, позбавлених батьківського піклування	330	176	154
1.1 влаштовано до сімейних форм виховання	315	172	143
1.2 в сім'ї опікунів, піклувальників	250	139	111
1.3 до дитячих будинків сімейного типу	56	28	28
1.4 до прийомних сімей	7	4	3
1.5 тимчасово перебували в сім'ях родичів, знайомих	2	1	1
1.6 у закладах інституційного догляду та виховання дітей	15	4	11
2. у відділі профілактики злочинності та соціального сирітства	440	227	213
2.1. проживають у сім'ях, де батьки або особи, що їх замінюють, ухиляються від виконання батьківських обов'язків	58	34	24
2.2 систематично самовільно залишають місця постійного проживання	5	2	3
2.3 зазнали фізичного, психологічного, сексуального або економічного насильства	26	14	12
2.4 надано статус дитини, яка постраждала внаслідок воєнних дій та збройних конфліктів	351	177	174

\* За інформацією служби (управління) у справах дітей Житомирської міської ради

**Кількість дітей м. Житомира віком від 7 до 18 років, які потребують особливої соціальної уваги та підтримки станом на 01.01.2024 року\***

Усі категорії дітей, які потребують особливої соціальної уваги або підтримки		Довідкова кількість дітей відповідної категорії станом на 01 січня 2024 року	
		усього	в т.ч. дівчат
<b>Всього дітей шкільного віку від 7 до 18 років</b>	01	37413	17742
<b>Всього дітей шкільного віку від 7 до 18 років - пільговиків у тому числі:</b>		<b>31920</b>	<b>16480</b>
діти – сироти та діти, позбавлені батьківського піклування, які перебувають в інтернатних закладах	02	4	2
діти – сироти та діти, позбавлені батьківського піклування, які перебувають в різних сімейних формах виховання:	03	260	125
діти з інвалідністю	04	1176	460
діти з багатодітних сімей	05	4112	1992
діти з малозабезпечених сімей	06	546	227
діти, потерпілі від наслідків Чорнобильської катастрофи	07	1092	505
діти, які постраждали внаслідок стихійного лиха, техногенних аварій, катастроф	08	-	-
діти, батьки яких загинули від нещасних випадків на виробництві або під час виконання службових обов'язків	09	-	-
діти, які перебувають на диспансерному обліку	10	12504	5997
талановиті та обдаровані діти	11	6474	3956
бездоглядні та безпритульні діти	12	69	42
діти працівників агропромислового комплексу та соціальної сфери села	13	11	6
діти осіб, визнаними учасниками бойових дій	14	3211	1926
діти, один із батьків яких загинув (пропав безвісти) у районі проведення АТО, бойових дій чи збройних конфліктів або помер внаслідок поранення, контузії чи каліцтва, одержаних у районі проведення АТО, бойових дій чи збройних конфліктів, а також внаслідок захворювання, одержаного в період участі в АТО	15	281	142
діти, один із батьків яких загинув під час масових акцій громадянського протесту або помер внаслідок поранення, контузії чи каліцтва, одержаних під час масових акцій громадянського протесту	16	-	-
діти, зареєстровані як внутрішньо переміщені особи	17	2167	1094
рідні діти батьків-вихователів або прийомних батьків, які проживають в одному дитячому будинку сімейного типу або в одній прийомній сім'ї	18	13	6

\* Інформацію узагальнено управлінням у справах сім'ї, молоді та спорту Житомирської міської ради

**Кількість осіб постраждалих в аваріях та подіях, що трапились на території  
Житомирської міської територіальної громади у 2023 році  
(за даними оперативних служб) \***

№ з/п	Подія	Вікова група (років)													
		0-5		6-17		18-22		23-35		36-60		60+		Усього	
		ж	ч	ж	ч	ж	ч	ж	ч	ж	ч	ж	ч	ж	ч
1.	Дорожньо-транспортні пригоди	2	4	8	10	4	8	13	24	13	23	8	10	48	79
2.	Пожежі	-	-	1	1	-	-	-	1	1	3	1	2	3	7
3.	Отруєння			1		1			1	2	2	1	1	5	4
4.	Нещасні випадки (падіння, втоплення, обмороження, ураження струмом)	-	1	1	1	-	1	2	3	1	3	2	1	6	10
5.	Кримінал (сварки, побиття)	-	-	-	2	-	2	2	8	3	9	-	2	5	23
6.	Раптова смерть	-	-	-	-	-	-	-	-	1	1	1	2	2	3
7.	Спроба чи скоєння суїциду	-	-	-	2	-	6	2	3	2	3	-	3	4	17
	<b>Усього</b>	<b>2</b>	<b>5</b>	<b>11</b>	<b>16</b>	<b>5</b>	<b>17</b>	<b>19</b>	<b>40</b>	<b>23</b>	<b>44</b>	<b>13</b>	<b>21</b>	<b>73</b>	<b>143</b>

Загалом співвідношення постраждалих жінок і чоловіків у всіх вікових групах складає 33% та 67% відповідно.

\* Інформацію узагальнено управлінням з надзвичайних ситуацій та цивільного захисту населення Житомирської міської ради

**Інформація про працівників сфери охорони здоров'я м. Житомира\***

*(на 01.01.2024р.)*

Назва закладу	Кількість лікарів		Кількість працівників середнього медичного персоналу		Кількість працівників молодшого медичного персоналу		Кількість технічного персоналу	
	жін	чол	жін	чол	жін	чол	жін	чол
КП «Лікарня №1» міської ради	156	78	443	11	255	0	93	37
КП «Лікарня №2 ім. В.П. Павлусенка» міської ради	158	94	521	10	211	0	128	60
КП «Центр ПМСД» міської ради	173	24	241	1	43	0	75	29
КП «Стоматологічна поліклініка №1» міської ради	45	19	38	18	22	0	12	8
КП «Стоматологічна поліклініка №2» міської ради	7	4	7	0	4	0	5	0
<b>Усього</b>	<b>539</b>	<b>219</b>	<b>1250</b>	<b>40</b>	<b>535</b>	<b>0</b>	<b>313</b>	<b>134</b>

\* Інформацію узагальнено управлінням охорони здоров'я Житомирської міської ради

**Рівень захворюваності чоловіків та жінок м. Житомира  
на злоякісні новоутворення\***

*(за 2023р.)*

Рівень захворюваності на 100 тис населення	
чоловіки (119363 осіб)	жінки (141004 осіб)
400,4 на 100 тис. (478 випадків)	375,8 на 100 тис. (530 випадків)

\* Інформацію узагальнено управлінням охорони здоров'я Житомирської міської ради

**Рівень смертності чоловіків та жінок м. Житомира  
від злоякісних новоутворень\***

*(за 2023р.)*

Рівень смертності на 100 тис населення	
чоловіки (119363 осіб)	жінки (141004 осіб)
134,8 на 100 тис. (161 випадок)	84,3 (119 випадків)

\* Інформацію узагальнено управлінням охорони здоров'я Житомирської міської ради

**Рейтинг захворювань на злоякісні новоутворення за локалізацією\***

*(за 2023р.)*

Місце в рейтингу	Локалізація захворювань	Кількість випадків
1	Інші новоутворення шкіри	165
2	Передміхурової залози	98
3	Молочної залози	93
4	Ободової кишки	70
5	Тіла матки	57
6	Трахеї, бронхів, легень	51
7	Прямої кишки	44
8	Шлунка	33

\* Інформацію узагальнено управлінням охорони здоров'я Житомирської міської ради

**Рейтинг смертності на злоякісні новоутворення за локалізацією\***

*(за 2023р.)*

Місце в рейтингу	Локалізація захворюван ь	Кількість випадків
1	Трахеї, бронхів, легень	35
2	Молочної залози	27
3	Передміхурової залози	22
4	Шлунку	20
5	Яєчників	15
6	Прямої кишки	14
7	Шийки матки	12
8	Тіла матки	6

\* Інформацію узагальнено управлінням охорони здоров'я Житомирської міської ради



**Розподіл випадків захворювань на злоякісні новоутворення  
за локалізацією та статтю\***

*(за 2023р.)*

№	Локалізація онкозахворювань	Чоловіки	Жінки
	<b>Усього</b>	<b>478</b>	<b>530</b>
1	Статеві органи	106	122
2	Органи травлення	89	92
3	Інші новоутворення шкіри	63	102
4	Сечові органи	72	19
5	Органи дихання	50	17
6	Губи, ротова порожнина, глотка	27	11
7	Меланоми шкіри	20	14
8	Молочна залоза	-	93
9	Лейкози	5	7
10	Щитовидна залоза та інші ендокринні залози	7	24

\* Інформацію узагальнено управлінням охорони здоров'я Житомирської міської ради

**Структура випадків захворювань на злоякісні новоутворення у місті Житомирі  
за статтю і віком \***

*(за 2023р.)*

Стать	Вік									Всього осіб
	До 9	10-19	20-29	30-39	40-49	50-59	60-69	70-79	80 і старші	
Чоловіки	1	2	4	19	38	75	156	147	37	478
Жінки	0	2	2	29	45	98	171	129	55	530

\* Інформацію узагальнено управлінням охорони здоров'я Житомирської міської ради

**Загальна 5-річна виживаність чоловіків та жінок міста Житомира, у яких  
виявлено злоякісні новоутворення  
(за період з 2019 по 2023 рік)\***

	Взято на облік		з них померло	
	Осіб	%	Осіб	%
Чоловіки	2064	100	749	36
Жінки	2504	100	663	26

**Загальна 5-річна виживаність чоловіків, хворих на злоякісні новоутворення, склала 64%, жінок - 74%.**

\* Інформацію узагальнено управлінням охорони здоров'я Житомирської міської ради

## Спортивні споруди міста Житомира (на 01.01.2024 р.)\*

№ з/п	Перелік спортивних споруд	Станом на 01.01.24 р.
1.	Спортивних споруд - усього:	<b>441</b>
2.	Стадіони з трибунами на 1500 -3000 місць	3
3.	Стадіони з трибунами від 3000 місць і більше	1
4.	Легкоатлетичні ядра (арени), що не входять до складу стадіонів	1
5	Легкоатлетичні манежі	1
6.	Площинні спортивні споруди - всього, з них:	185
6.1.	– спортивні майданчики з тренажерним обладнанням	26
6.2.	– тенісні корти	7
6.3.	– футбольні поля	4
6.4.	– інші спортивні майданчики	148
6.5	Із загальної кількості зі штучним покриттям	28
7.	Спортивні зали площею не менше 162 м <sup>2</sup>	75
7.1	З них з тренажерним обладнанням	49
8.	Плавальні басейни – всього, з них:	7
8.1.	– 25 – метрові	3
8.2.	– інші	4
9.	Стрілецькі тири криті і напіввідкриті на дистанцію не менше 25 метрів	33
10.	Споруди зі штучним льодом	1
11.	Веслувально-спортивні бази	1
12.	Лижні бази	1
13.	Інші спортивні споруди - всього:	132

\*За інформацією управління у справах сім'ї, молоді та спорту Житомирської міської ради

## Фізкультурні кадри (кількість осіб на 01.01.2024 року)\*

	№ рядка	Кількість штатних працівників, усього	З них	
			жінок	мають спеціальну вищу освіту з ф/к і спорту
<b>Працівники сфери фізичної культури і спорту, усього</b>	<b>1</b>	<b>658</b>	<b>256</b>	<b>564</b>
у тому числі закладів дошкільної освіти	2	50	49	32
закладів загальної середньої освіти	3	119	60	114
закладів професійної (професійно-технічної) освіти	4	12	5	12
закладів фахової передвищої освіти	5	32	8	31
закладів вищої освіти	6	64	22	50
закладів позашкільної освіти	7	148	32	143
з них дитячо-юнацьких спортивних шкіл усіх типів (за винятком тренерів-викладачів з видів спорту)	7.1	148	32	143
шкіл вищої спортивної майстерності, центрів олімпійської підготовки, закладів спеціалізованої освіти спортивного профілю із специфічними умовами навчання (за винятком тренерів з видів спорту, тренерів-викладачів з видів спорту)	8	6	2	6
спортивних споруд	9			
закладів освіти, підприємств, установ, організацій усіх типів	10	51	22	40
з них за місцем роботи громадян	10.1	26	6	22
місцем проживання громадян	10.2	25	16	18
структурних підрозділів з фізичної культури і спорту органів виконавчої влади (місцевого самоврядування) всіх рівнів	11	6	3	1
фізкультурно-спортивних товариств та відомчих фізкультурно-спортивних організацій всіх рівнів	12	5	2	2
штатних тренерів-викладачів з видів спорту	13	132	30	129
інші працівники фізичної культури і спорту	14	31	21	3

\*За інформацією управління у справах сім'ї, молоді та спорту Житомирської міської ради

## Види спорту осіб з інвалідністю з ураженням опорно-рухового апарату, порушеннями зору, слуху та розумового і фізичного розвитку (за 2023 рік) \*

Види спорту осіб з інвалідністю з ураженням опорно-рухового апарату, порушеннями зору, слуху та розумового і фізичного розвитку	Кількість осіб, які займаються спортом, усього	У тому числі у							Із кількості осіб, які займаються спортом, — жінок	Кількість працівників фізичної культури і спорту, які проводять заняття, усього	З них					Із кількості працівників фізичної культури і спорту, які проводять заняття, — жінок
		ДЮСШ	ШВСМ	ЦОП	закладах спеціалізованої освіти	специфічними умовами навчання	спортивних клубах	спортивних клубах фахової перелічної освіти			спортивних клубах закладів вищої освіти	періональних центрах "Інваспорт"	штатні тренери-викладачі з видів спорту	штатні тренери-викладачі з видів спорту, які проводять заняття у спортивних клубах	тренери-викладачі з видів спорту, які проводять заняття у спортивних клубах	
<b>Види спорту осіб з інвалідністю з ураженням опорно-рухового апарату, порушеннями зору, слуху та розумового і фізичного розвитку</b>	<b>283</b>	<b>168</b>	<b>8</b>	<b>107</b>	<b>67</b>	<b>19</b>	<b>6</b>	<b>16</b>	<b>1</b>	<b>6</b>	<b>1</b>	<b>16</b>	<b>1</b>			
у тому числі	34	20						14	6	1	1	1				
армспорт	3	3							1	1	1	1				
бадмінтон	13	13								1	1	1				
боротьба вільна	26	10						16	6	1	1	1				
бочка	36	26						10	8	2	1	2				
волейбол	11	7						4	4	2		2				
волейбол сидячи	3							3	1							
гірськолижний спорт	9	9							3	1	1					
гольф	1							1								
дзюдо	22	14							8	2		2				
карате	6	6							1	1		1				
легка атлетика	9	7							1	1		1				
пауерліфтинг	18	12							6	1		1				
плавання	4							4	2			1				
пляжний волейбол	13							13	2							
риболовний спорт	10	6						4	2	1		1				
стрільба з лука	19	13						6	8	1		1				
теніс настільний	18	6						12	1	1	1					
шахи	28	16						12	7	2		1				

## Олімпійські види спорту (за 2023 рік) \*

Олімпійські види спорту	Кількість осіб, які займаються спортом, усього	У тому числі						Кількість працівників фізичної культури і спорту, які проводять заняття, усього	Із кількості працівників фізичної культури і спорту, які проводять заняття, — жінок						
		ДЮСШ	ШВСМ	ЦОП	закладах спеціалізованої освіти	спецфізичними умовами навчання	спортивних клубів			спортивних клубів фахової передвищої освіти	спортивних клубів закладів вищої освіти	петональних центрах "Інваспорт"			
	<b>3486</b>	<b>2062</b>	<b>42</b>		<b>260</b>	<b>601</b>	<b>521</b>	<b>1043</b>	<b>185</b>	<b>96</b>	<b>13</b>	<b>4</b>	<b>0</b>	<b>141</b>	<b>29</b>
бадмінтон	4						4	2	2	1				1	
баскетбол	343	167				117	59	97	16	4		1		5	2
бокс	159	103			40		16	6	7	5				7	
боротьба вільна	31	27	4					13	10	9				10	
боротьба греко-римська	75	74					1	6	6	5				6	
важка атлетика	17						17	2	1					1	
велосипедний спорт	30	25	4				1	12	4	2				4	
веслування на байдарках і каное	48	47	1					16	6	2				3	
волейбол	505	62	20		36	238	149	205	17	5	1	1		5	1
гімнастика художня	190	120			70			190	6		4			5	6
дзюдо	250	236	4				10	63	18	10				17	1
легка атлетика	366	246	4		30	34	52	172	28	14		1		24	9
плавання	161	129			15		17	50	8	6				7	3
стрілба з лука	23	21					2	9	2	1				2	
теніс настільний	193				19	105	69	69	8	3				3	2
триатлон	159	154	5					37	9	7				8	5
футбол	932	651			50	107	124	100	37	22	8	1		33	

\* За інформацією управління у справах сім'ї, молоді та спорту Житомирської міської ради

## Неолімпійські та національні види спорту (за 2023 рік) \*

	Кількість осіб, які займаються спортом, усього	У тому числі						Кількість працівників фізичної культури і спорту, які проводять заняття, усього	Із кількості осіб, які займаються спортом, усього	З них					Із кількості працівників фізичної культури і спорту, які проводять заняття, — жінок
		ДЮСШ	ШВСМ	ЦОП	закладах спеціалізованої освіти	спортивних клубів	спортивних клубів закладів фізичної культури і спорту			спортивних клубів загальноосвітніх закладів	спортивних клубів "Інваспорт"	спортивних клубів у центрах "Інваспорт"	штатні тренери-викладачі з видів спорту	штатні тренери-викладачі з видів спорту, які проводять заняття	
<b>Неолімпійські та національні види спорту</b>	<b>3045</b>	<b>1092</b>			<b>1318</b>	<b>332</b>	<b>303</b>	<b>1032</b>	<b>102</b>	<b>30</b>	<b>19</b>	<b>5</b>	<b>0</b>	<b>58</b>	<b>27</b>
айкідо	240				240			65	4		3			2	
армспорт	32					17		11	2	1				1	
боротьба самбо	116	98						29	9	3				7	3
веслування на човнах "Дракон"	150	87			40			59	3					2	1
військово-спортивні багатоборства	27						27	5	1						
гирьовий спорт	74	18					56	26	4					3	
змішані єдиноборства (ММА)	2						2		1					1	
естетична групово-гімнастика	100				100			76	1			1			
карате JKS	169	24			145			47	6	1	2			3	1
кікбоксинг ІСКА	40				40			2	1	1				1	
кікбоксинг WAKO	65	65							2	1				2	1
кіокушинкай карате	200				200			30	3	1					
козацький двобій	45				45			10	1	1					
кунгфу	8				8			8	1	1				1	
пауерліфтинг	166	17			92		57	25	6	3	1	2		2	
практична стрільба	12					12			1						
перетягування канату	16					16		8							
поліатлон	10					10									
рукопашний бій	10	9				1		5	2	1				1	
спортивна аеробіка	276	272					4	264	13	11				12	11
спортивна акробатика	77	77						47	3	2				3	1
спортивне орієнтування	59				49		10	27	1	1				1	1
спортивний туризм	49				16		33	15	2	1				1	1
таеквондо І.Т.Ф.	19	19						5	1	1				1	
танцювальний спорт	160				160			80	3	3				1	2
традиційне карате	35				35			6	1						
фітнес	183				165	18		62	6	2				2	5
флорбол	16					16			1			1			
футзал	516	406			40	54	16	38	16	4				12	
шахи	74				43	27	4	16	4	1	2				
шашки	87					87		66	2	1					
шотокан карате-до С.К.І.Ф.	12					12			1					1	

\* За інформацією управління у справах сім'ї, молоді та спорту Житомирської міської ради

## Фізкультурно-оздоровча діяльність (за 2023рік) \*

	Кількість закладів освіти, підприємств, установ, організацій, що звітували (одиноць)	Кількість осіб, які навчаються (працюють) у закладах освіти, на підприємствах, в установах, організаціях, що звітували	Кількість осіб, які охоплені фізкультурно-оздоровчою діяльністю, усього	3 нин				3 нин		Кількість осіб, які відвідують заняття		3 нин особи, які відвідують заняття	
				особи у віці				жінки		жінки		жінки	
				до 6 років	6 - 18 років	19 - 35 років	36 років та старше	жінки	інвалідів	жінки	жінки	3 рази на тиждень	4 години на тиждень та більше
<b>Заклади освіти, підприємства, установи, організацій усіх типів</b>	<b>103</b>	<b>71 286</b>	<b>57 594</b>	<b>9 120</b>	<b>41 290</b>	<b>7 158</b>	<b>26</b>	<b>21 541</b>	<b>651</b>	<b>31</b>	<b>2 660</b>	<b>1 755</b>	<b>5714</b>
у тому числі заклади дошкільної освіти	46	9 120	9 120			x	x	4 527	73	-	x	x	-
заклади загальної середньої освіти	33	31 192	31 192	x	31 192	x	x	4 713	453	-	-	-	-
заклади професійної (професійно-технічної) освіти	5	2 755	2 202	x	1 920	282	x	822	18	889	-	-	1412
заклади фахової передвищої освіти	10	7 349	6 318	x	4 215	2 097	6	2 517	57	1 771	1 755	1 510	
заклади вищої освіти	4	19 653	8 351	x	3 624	4 715	12	8 841					2792
організації, які здійснюють фізкультурно-оздоровчу діяльність за місцем проживання громадян	4	1 159	353	-	339	14	-	121	50	13	x	x	x
підприємства, установи, організації	1	58	58	x	-	50	8	-	-	-	x	x	x

## Спортивні клуби (за 2023рік) \*

	Форми власності, од	Загальна кількість																
		за місцем роботи громадян					за місцем проживання громадян											
		спортсменів	жінки	жінки	жінки	жінки	спортсменів	жінки	жінки	жінки	жінки							
Спортивних клубів, усього у тому числі:	2/4	24	26/4	551	54	35	17	2	50	0	8	8	0	24/4	551	46	27	17
	1	2	3	9	54	35	17	2	50	0	8	8	0	1	8	1	0	0
фізкультурно-оздоровчої спрямованості	22	22	1221	34	17	12	-	-	-	-	-	-	-	22	1221	34	17	12
МКСЦ	1/4	-	1/4	307	11	10	5	-	-	-	-	-	-	1/4	307	11	10	5

\* За інформацією управління у справах сім'ї, молоді та спорту Житомирської міської ради

### Спортивна діяльність у м. Житомирі (за 2023 рік) \*

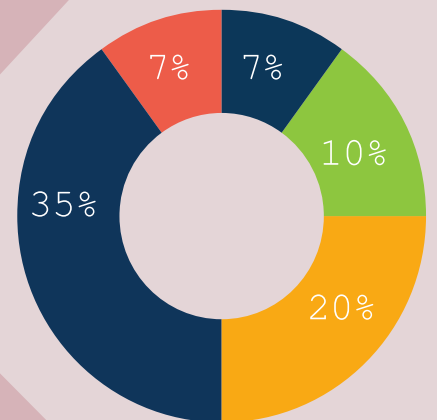
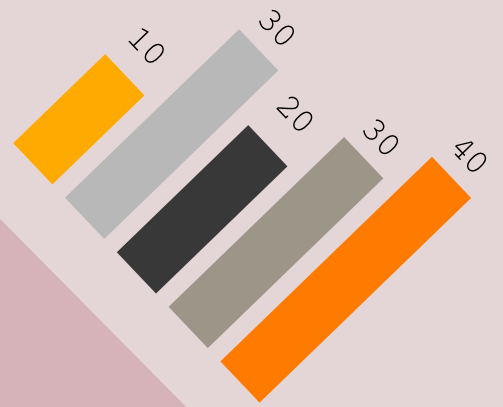

№ рядка	Кількість осіб, які займаються спортом, усього	У тому числі у								Кількість працівників фізичної культури і спорту, які проводять заняття, усього	Із кількості осіб, які займаються спортом, – жінок	Із кількості працівників фізичної культури і спорту, які проводять заняття, – жінок					
		ДЮСШ	ШВСМ	ЦОП	закладах спеціалізованої освіти з спеціалізованими умовами навчання	спортивних клубів	спортивних клубах фахової передвищої освіти	спортивних клубах закладів вищої освіти	регіональних центрів "Інваспорт"								
A	1	2	3	4	5	6	7	8	9	10	11	12	13	14	15	16	17
Види спорту, усього	<b>6814</b>	<b>3322</b>	<b>42</b>	<b>-</b>	<b>-</b>	<b>1586</b>	<b>933</b>	<b>824</b>	<b>107</b>	<b>2142</b>	<b>306</b>	<b>132</b>	<b>32</b>	<b>9</b>	<b>0</b>	<b>215</b>	<b>57</b>

\* За інформацією управління у справах сім'ї, молоді та спорту Житомирської міської рад









**Збірник «Гендерний профіль Житомира» містить дані з розподілом за статтю.**

**Відповідальна за випуск: Євченко Світлана Василівна – заступниця начальника відділу у справах сім'ї та молоді управління у справах сім'ї, молоді та спорту Житомирської міської ради**

**У збірнику вміщено дані державної статистичної та адміністративної звітності. Інформація призначена для широкого кола користувачів. При використанні матеріалів посилання на це видання є обов'язковим.**

