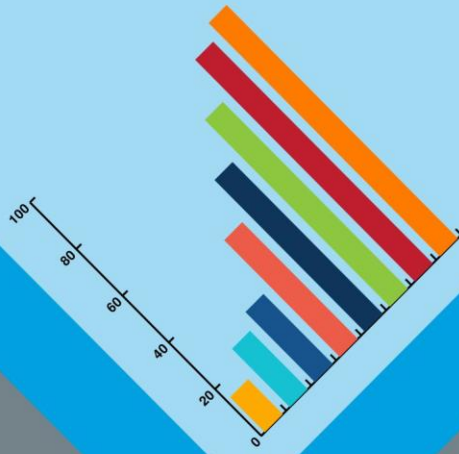
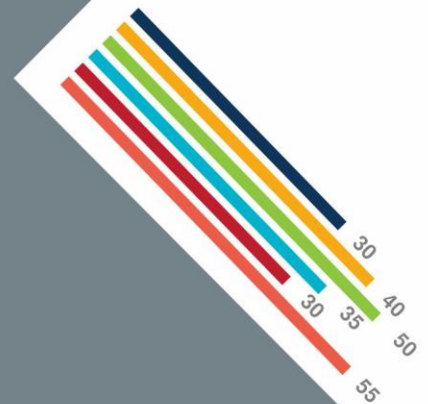




УПРАВЛІННЯ У СПРАВАХ СІМ'Ї
МОЛОДІ ТА СПОРТУ
ЖИТОМИРСЬКОЇ МІСЬКОЇ РАДИ



Гендерний профіль Житомира



Житомир - 2026

ВСТУП

Досягнення рівності між чоловіками та жінками – важлива умова розвитку кожної громади і суспільства в цілому.

Створення та використання гендерного профілю громади допомагає розробляти, виконувати, здійснювати моніторинг і оцінку місцевих цільових програм та формувати публічну політику на рівні громади з урахуванням гендерного підходу та підходу заснованого на правах людини.

Гендерний профіль надає можливість максимально конкретизувати поняття «населення» громади, збагативши його зміст інформацією щодо демографічних показників, стану здоров'я, освіти, економічної діяльності тощо.

Отже, призначення гендерного профілю громади – проведення ґрунтовного гендерного аналізу становища жінок, чоловіків та/або їх груп у громаді, який використовується як засіб планування розвитку громади. Він може використовуватися для виявлення гендерних розривів у сфері демографічного розвитку, сфері зайнятості, в оплаті праці, планування стійкого соціально-економічного та культурного розвитку громади; стратегічного планування та бюджетування; формування інвестиційної політики громади та створення сприятливого бізнес-клімату для розкриття економічного потенціалу різних груп жінок та чоловіків; моніторингу та оцінки реалізації стратегічних та бюджетних програм, в тому числі в контексті досягнення Цілей сталого розвитку для покращення якості та охоплення населення послугами, з урахуванням відмінних потреб жінок, чоловіків та/або їх груп.



Інформація про зареєстрованих/знятих з реєстрації осіб у Житомирській міській територіальній громаді станом на 27 січня 2026 року*

(на 27.01.2026 р., осіб)

Вік (років)	Обидві статі	Чоловіки	Жінки
Населення	227692	101065	126627
у тому числі			
0-6	10311	5255	5056
7-14	22764	11685	11079
15-17	8910	4525	4385
18-26	21460	10918	10542
27-59	107490	48547	58943
60-89	55791	19852	35939
90 +	966	283	683
Кількість зареєстрованих осіб у Житомирській територіальній громаді (з 01.01.25 по 31.12.2025)			
7717 – м. Житомир 117 – с. Вереси			
Кількість осіб, знятих з реєстрації у територіальній громаді (з 01.01.25 по 31.12.2025)			
8902– м. Житомир 65 – с. Вереси			

* За інформацією управління ведення реєстру територіальної громади Житомирської міської ради

Інформація про склад керівництва Житомирської міської ради

(на 01.01.2026 р.)

Посада	Жінки	Чоловіки
Секретар міської ради	1	-
Заступник міського голови	2	3
Керуючий справами	1	-

Інформація про склад депутатів Житомирської міської ради

(на 01.01.2026 р.)

Жінки	Чоловіки	Усього
16	24	40
40%	60%	100%

Інформація про працівників виконавчих органів Житомирської міської ради з розподілом за статтю та віком*

(на 01.01.2026 р.)

ЖІНКИ					
	До 35	35-44	45-59	60 +	Усього
Керівники	1	27	60	8	96
Спеціалісти	27	89	83	20	219
Службовці і техперсонал	1	2	16	8	27
Усього	29	118	159	36	342
ЧОЛОВІКИ					
	До 35	35-44	45-59	60 +	Усього
Керівники	3	13	20	9	45
Спеціалісти	9	18	17	4	48
Службовці і техперсонал	1	2	7	15	25
Усього	13	33	44	28	118
УСІ ПРАЦІВНИКИ					
	До 35	35-44	45-59	60 +	Усього
Керівники	4	40	80	17	141
Спеціалісти	36	107	100	24	267
Службовці і техперсонал	2	4	23	23	52
Усього	42	151	203	64	460

Усього 460 осіб, з них: жінки – 74%, чоловіки – 26%

* За інформацією відділу кадрів та з питань служби в органах місцевого самоврядування Житомирської міської ради

Інформація про склад постійних комісій Житомирської міської ради*(на 01.01.2026 р.)*

Назва постійної комісії	Жінки	Чоловіки
Постійна комісія з питань бюджету, економічного розвитку, комунальної власності, підприємництва, торгівлі та залучення інвестицій	3	8
Постійна комісія з питань житлово-комунального господарства та інфраструктури міста	2	4
Постійна комісія з питань депутатської діяльності, регламенту, дотримання законодавства	-	5
Постійна комісія із соціально-гуманітарних питань	8	-
Постійна комісія з питань містобудування, архітектури та землекористування	2	6

Інформація про склад наглядових рад державних та комунальних суб'єктів господарювання Житомирської міської територіальної громади*(на 01.01.2026 р.)*

№	Повне найменування суб'єкта господарювання	Кількісний склад наглядової ради	Співвідношення представництва жінок і чоловіків у складі наглядової ради (%)
1	КП «Центр первинної медико-санітарної допомоги» Житомирської міської ради	6	100/0
2	КП «Лікарня №1 Житомирської міської ради	7	71/29
3	КП «Лікарня №2 імені В.П. Павлусенка» Житомирської міської ради	9	44/56
4	КП «Житомирводоканал Житомирської міської ради	8	13/87
5	КП «Житомиртеплокомуненерго» Житомирської міської ради	8	38/62
6	КП «Зеленбуд» Житомирської міської ради	5	60/40
7	КП «Електричних мереж зовнішнього освітлення «Міськвітло» Житомирської міської ради	4	25/75
8	КП «Парк» Житомирської міської ради	6	50/50
9	КП «Житомирське трамвайно-тролейбусне управління» Житомирської міської ради	6	17/83
10	КП «Житомиртранспорт» Житомирської міської ради	8	25/75
11	КП «Управління автомобільних шляхів» Житомирської міської ради	8	38/62
12	КП «Регулювання орендних відносин» Житомирської міської ради	6	33/67
13	КП «Інспекція з благоустрою м. Житомира» Житомирської міської ради	5	40/60
14	КП «Фармація» Житомирської міської ради	5	60/40

Інформація про кількість дітей та працівників в закладах загальної середньої освіти Житомирської міської територіальної громади*

(на 01.01.2026 р.; осіб)

Назва закладу	Здобувачі освіти		Педагогічні працівники		Адміністрація		Технічний персонал	
	Дівчата	Хлопці	Жінки	Чоловіки	Жінки	Чоловіки	Жінки	Чоловіки
Ліцей №1 м.Житомира	174	205	17	12	4	2	11	5
Ліцей №2 м.Житомира	238	266	38	7	4	0	16	8
Ліцей №3 м.Житомира	716	679	75	9	4	1	22	1
Ліцей №4 м.Житомира	397	450	53	8	5	1	19	6
Ліцей №5 м.Житомира	839	906	102	21	5	1	32	10
Ліцей №6 м.Житомира	591	624	83	15	3	1	15	4
Ліцей №7 м.Житомира	525	512	77	13	4	2	28	6
Ліцей №8 м.Житомира	388	370	54	14	5	1	13	9
Ліцей №10 м.Житомира	290	284	49	9	3	1	12	4
Початкова школа №11	44	55	11	1	2	0	5	3
Ліцей №12 м.Житомира	373	329	45	16	4	2	14	5
Ліцей №14 м.Житомира	424	453	80	14	4	1	20	6
Ліцей №15 м.Житомира	162	148	26	9	4	1	16	9
Ліцей №16 м.Житомира	650	727	95	19	5	0	23	8
Ліцей №17 м.Житомира	343	358	38	5	5	0	13	4
Ліцей №19 м.Житомира	510	552	62	12	12	0	24	6
Ліцей №20 м.Житомира	415	411	56	11	5	1	9	3
Ліцей №21 м.Житомира	568	537	78	12	6	0	16	5
Ліцей №22 м.Житомира	330	345	53	9	4	0	23	4
Ліцей №23 м.Житомира	806	760	111	17	5	1	22	9
Ліцей №24 м.Житомира	877	960	110	18	6	1	25	6
Ліцей №25 м.Житомира	376	426	59	11	4	1	18	7
Ліцей №26 м.Житомира	453	494	67	8	3	2	18	10
Ліцей №27 м.Житомира	497	523	62	14	4	1	20	10
Ліцей №28 м.Житомира	1009	994	138	13	5	1	21	8
Ліцей №30 м.Житомира	490	503	80	7	4	1	21	13
Ліцей №31 м.Житомира	211	239	38	4	3	0	17	5
Ліцей №32 м.Житомира	155	207	37	5	4	0	6	4
Ліцей №33 м.Житомира	370	472	78	4	4	2	21	2
Ліцей №34 м.Житомира	498	484	70	10	5	1	38	8
Ліцей №35 м.Житомира	113	116	23	5	4	0	7	4
Ліцей №36 м.Житомира	205	227	41	8	3	0	11	7
Вересівський ліцей ЖМР	74	59	16	8	2	1	13	6
Житомирський приватний християнський ліцей "Сяйво"	145	156	24	7	3	1	7	8
Салезіянський приватний ліцей "Всесвіт"	74	59	16	8	2	1	13	6
Приватний ліцей "Ор Авнер"	145	156	24	7	3	1	7	8
ТОВ "Приватний ліцей АЙ ТІ СТЕП СКУЛ Житомир"	114	132	33	9	5	0	1	1
ТОВ "Заклад освіти "УСПІХ"	38	35	10	5	3	0	6	2
Відокремлений підрозділ «Науковий ліцей» ДУ "Житомирська політехніка"	21	49	9	5	2	1	1	1
Відокремлений підрозділ «Науковий ліцей» ЖДУ імені Івана Франка	182	167	17	9	1	0	0	0
Усього	14981	15487	2163	406	160	30	606	217

* За інформацією департаменту освіти Житомирської міської ради

**Інформація про кількість дітей та працівників в закладах дошкільної освіти
Житомирської міської територіальної громади***

(на 01.01.2026 р.; осіб)

Назва закладу	Здобувачі освіти		Педагогічні працівники		Адміністрація		Технічний персонал	
	Дівчата	Хлопці	Жінки	Чоловіки	Жінки	Чоловіки	Жінки	Чоловіки
ЗДО №1	91	103	26	0	4	0	20	3
ЗДО №3	18	24	10	0	4	0	8	1
ЗДО №5	102	90	26	1	4	0	20	3
ЗДО №6	111	94	28	0	4	1	21	3
ЗДО №10	66	60	21	0	4	0	17	3
ПШ №11 (дошкільний підрозділ)	54	44	20	0	4	0	14	5
ЗДО №15	59	61	18	0	4	0	16	2
ЗДО №21	80	49	22	0	4	0	16	23
ЗДО №25	90	67	33	0	4	0	19	3
ЗДО №26	97	112	30	0	4	0	25	3
ЗДО №27	111	108	29	0	4	0	27	2
ЗДО №29	122	98	34	0	4	0	22	3
ЗДО № 30	92	94	27	0	4	0	17	3
ЗДО № 33	43	33	17	0	4	1	12	4
ЗДО №34	58	62	19	0	4	0	26	2
ЗДО № 35	23	39	13	0	4	0	12	5
ЗДО з №37	102	120	29	0	4	0	25	3
ЗДО № 38	71	69	24	0	4	0	20	0
ЗДО №39	45	39	21	0	4	0	12	3
ЗДО №40	81	79	18	0	4	0	21	3
ЗДО «СЗДО» №41	128	102	34	1	4	0	27	2
ЗДО № 42	74	83	30	1	4	0	17	3
ЗДО №43	98	102	31	0	4	0	18	3
ЗДО № 44	107	113	29	1	4	0	21	3
ЗДО № 45	65	60	16	0	4	0	15	4
ЗДО №46	73	72	22	0	4	0	16	2
ЗДО №49	105	117	26	0	4	0	21	3
ЗДО № 51	39	45	17	0	4	0	11	2
ЗДО №52	119	106	39	0	4	0	30	3
ЗДО № 53	108	106	39	1	4	1	25	6
ЗДО №55	118	112	39	0	4	0	27	4
ЗДО №56	61	69	24	0	4	0	18	0
ЗДО № 57	69	97	28	0	4	0	16	2
ЗДО №58	114	127	31	0	4	0	28	2
ЗДО «СЗДО» №59	56	24	34	0	4	0	19	3
ЗДО №61	66	90	21	0	4	0	20	2
ЗДО 63	53	67	17	0	4	0	17	3
ЗДО № 65	97	103	24	1	4	0	21	3
ЗДО №66	92	86	24	0	4	0	22	2
ЗДО №68	96	78	31	0	4		23	2
ЗДО №69	89	103	37	0	4		19	6
ЗДО № 70	92	83	41	0	4		25	4
ЗДО №71	122	120	40	1	4	0	22	4
ЗДО №73	90	100	30	0	4	0	20	4
ЗДО с. Вереси	22	21	6	1	2	0	8	6
Усього	3669	3631	1175	8	178	3	876	135

* За інформацією департаменту освіти Житомирської міської ради

**Інформація про кількість дітей та працівників в закладах позашкільної освіти,
підпорядкованих департаменту освіти Житомирської міської ради***

(на 01.01.2026 р.; осіб)

Назва закладу	Здобувачі освіти		Педагогічні працівники		Адміністрація		Технічний персонал	
	Дівчата	Хлопці	Жінки	Чоловіки	Жінки	Чоловіки	Жінки	Чоловіки
Житомирський міський центр науково-технічної творчості учнівської молоді	943	840	36	18	1	2	15	13
Житомирська міська школа хореографічного мистецтва «Сонечко»	197	95	15	5	2	2	9	9
Дитячо-юнацька спортивна школа Житомирської міської ради	241	335	8	11	3	2	13	14
Житомирський Центр творчості дітей і молоді	1637	908	37	8	4	1	13	3
Школа юних десантників	19	101	1	3	1	2	2	-
Усього	3037	2279	97	45	11	9	52	39

*За інформацією департаменту освіти Житомирської міської ради

**Інформація про дітей, які займаються у Дитячо-юнацькій спортивній школі
Житомирської міської ради за напрямом ***

(на 01.01.2026 р.; осіб)

Напрямок	Кількість дітей	Дівчата		Хлопці	
		до 12 років	12-18 років	до 12 років	12-18 років
Усього	576	149	92	138	197
Фізкультурно-спортивний або спортивний	576	149	92	138	197

**Інформація про дітей, які займаються у Житомирському Центрі творчості
дітей і молоді за напрямом ***

(на 01.01.2026 р.; осіб)

Напрямок	Кількість дітей	Дівчата		Хлопці	
		до 12 років	12-18 років	до 12 років	12-18 років
Усього	2545	1286	351	638	270
Художньо-естетичний	1796	904	285	383	224
Еколого-натуралістичний	240	140	12	88	-
Науково-технічний	509	242	54	167	46

*За інформацією департаменту освіти Житомирської міської ради

Інформація про дітей, які займаються у Житомирському міському центрі науково-технічної творчості учнівської молоді за напрямками *

(на 01.01.2026 р.; осіб)

Напрямок	Кількість дітей	Дівчата		Хлопці	
		до 12 років	12-18 років	до 12 років	12-18 років
Усього	1783	580	363	488	352
Художньо-естетичний	239	140	43	48	8
Науково-технічний	910	323	154	273	160
Дослідницько-експериментальний	619	116	161	167	175
Соціально-реабілітаційний	15	1	5	-	9

Інформація про дітей, які займаються у Школі юних десантників за напрямками *

(на 01.01.2026 р.; осіб)

Напрямок	Кількість дітей	Дівчата		Хлопці	
		до 12 років	12-18 років	до 12 років	12-18 років
Усього	120	10	9	43	58
Військово-патріотичний	120	10	9	43	58

Інформація про дітей, які займаються у Житомирській міській школі хореографічного мистецтва «Сонечко» за напрямками *

(на 01.01.2026 р.; осіб)

Напрямок	Кількість дітей	Дівчата		Хлопці	
		до 12 років	12-18 років	до 12 років	12-18 років
Усього	302**	132	65	66	39
Художньо-естетичний (гуртки)	50	-	30	10	10
Фізкультурно-спортивний або спортивний (гуртки)	100	43	17	34	6
Соціально-реабілітаційний (гуртки)	30	20	-	10	-

*За інформацією департаменту освіти Житомирської міської ради

** Загальна кількість вихованців ШХМ «Сонечко» - 302 дитини, які навчаються з 1 класу по 12 клас за художньо-естетичним напрямом позашкільної освіти. Із них 50 вихованців відвідують гуртки художньо-естетичного напрямку; 100 вихованців - гуртки фізкультурно-спортивного напрямку та 30 вихованців - гуртки соціально-реабілітаційного напрямку

Інформація про дітей, які відвідують спеціалізовану дитячо-юнацьку спортивну школу олімпійського резерву з футболу «Полісся» *

(на 01.01 2026 р.)

Кількість дітей	усього	У тому числі		Дівчата		Хлопці	
		до 12	12-18	до 12	12-18	до 12	12-18
Осіб	646	250	396	-	16	250	380

* За інформацією управління у справах сім'ї, молоді та спорту Житомирської міської ради

Інформація про працівників спеціалізованої дитячо-юнацької спортивної школи олімпійського резерву з футболу «Полісся» *

(на 01.01 2026 р.)

Кількість працівників	Усього, осіб	Жінки		Чоловіки	
		осіб	%	осіб	%
Штатні працівники	45	13	29	32	71
Керівний склад	10	8	80	2	20
Тренери	21	0	0	21	100
Технічні працівники	14	5	36	9	64

* За інформацією управління у справах сім'ї, молоді та спорту Житомирської міської ради

Інформація про дітей та молодь, які відвідують Пластовий молодіжний центр Житомирської міської ради*

(на 01.01 2026 р.)

Кількість відвідувачів	усього	У тому числі			Дівчата			Хлопці		
		до 12	12-18	18+	до 12	12-18	18+	до 12	12-18	18+
Осіб	200	80	70	50	48	34	38	32	36	12

* За інформацією управління у справах сім'ї, молоді та спорту Житомирської міської ради

Інформація про дітей, які відвідують КЗ ДЮСШ «Академія футзалу» Житомирської міської ради *

(на 01.01 2026 р.)

Кількість дітей	усього	У тому числі		Дівчата		Хлопці	
		до 12	12-18	до 12	12-18	до 12	12-18
Осіб	326	188	136	60	29	128	107

Інформація про працівників КЗ ДЮСШ «Академія футзалу» Житомирської міської ради *

(на 01.01 2026 р.)

Кількість працівників	Усього, осіб	Жінки		Чоловіки	
		осіб	%	осіб	%
Керівний склад	3	1	33	2	67
Тренери	14	3	21	11	79

* За інформацією управління у справах сім'ї, молоді та спорту Житомирської міської ради

Інформація про дітей, які відвідують підліткові клуби за місцем проживання міського культурно-спортивного центру Житомирської міської ради*

(на 01.01. 2026 р.)

	Кількість дітей, усього	У тому числі			Дівчата			Хлопці		
		до 12	12-18	18 +	до 12	12-18	18+	до 12	12-18	18 +
Осіб	1726	956	525	245	657	339	161	299	186	84
Частка	100%	55,4%	30,4%	14,2%	38,1%	19,6%	9,3%	17,3%	10,8%	4,9%

Інформація про дітей, які займаються у підліткових клубах міського культурно-спортивного центру Житомирської міської ради, за напрямками*

(на 01.01. 2026 р.)

Напрямок	К-ть дітей	Дівчата		Хлопці		Старші 18 років	
		до 12 років	12–18 років	до 12 років	12–18 років	Дівчата	Хлопці
Усього	1726	657	339	299	186	161	84
Спортивно-оздоровчий	471	72	57	105	115	67	55
Туристсько –краєзнавчий	174	33	61	36	38	4	2
Художньо-естетичний	799	451	210	78	8	50	2
Науково-технічний	62	16	5	26	15	-	-
Соціально-реабілітаційний	69	9	4	18	10	10	18
Гуманітарний	151	76	2	36	-	30	7

Інформація про працівників міського культурно-спортивного центру Житомирської міської ради*

(на 01.01.2026 р.)

Кількість працівників	Усього, осіб	Жінки		Чоловіки	
		осіб	%	осіб	%
Штатні працівники	50	38	76	12	24
Керівний склад	4	3	75	1	25
Педагоги-організатори	18	18	100	-	-
Керівники гуртків	16	10	65,5	6	37,5
Тренери	1	1	100	-	-
Технічні працівники	9	4	44,4	5	55,6
Спеціалісти	2	2	100	-	-

* За інформацією управління у справах сім'ї, молоді та спорту Житомирської міської ради

Інформація про кількість дітей та працівників у закладах, підпорядкованих управлінню культури Житомирської міської ради*

(на 01.01 2026р.)

Назва закладу	Діти		Адміністрація та працівники		Технічний персонал	
	Дівчата	Хлопці	Жінки	Чоловіки	Жінки	Чоловіки
Заклад «Музична школа ім. Б. М. Лятошинського» Житомирської міської ради	430	199	54	10	8	3
Заклад «Музична школа імені С. Ріхтера» Житомирської міської ради	339	191	54	10	5	4
Заклад «Музична школа «Світло» Житомирської міської ради	211	102	30	8	5	2
Заклад «Музична школа ім. Л. Українки» Житомирської міської ради	153	207	34	7	3	1
Заклад «Музична школа «Гармонія» Житомирської міської ради	237	110	37	12	3	3
Заклад «Художня школа ім. В. Шкуринського Житомирської міської ради	272	31	13	1	2	5
Комунальний заклад «Міські публічні бібліотеки» Житомирської міської ради	-	-	45	4	7	2
Комунальний заклад «Палац культури» Житомирської міської ради	38	2	42	23	9	3
Усього	1680	842	309	75	42	23

Інформація про дітей, які відвідують заклади, підпорядковані управлінню культури Житомирської міської ради*

Заклад «Музична школа імені С. Ріхтера» Житомирської міської ради

(на 01.01. 2026 р.)

Кількість відвідувачів	Усього	У тому числі			Дівчата			Хлопці		
		до 12	12- 18	18+	до 12	12- 18	18+	до 12	12- 18	18+
Осіб	530	312	209	9	201	130	8	111	79	1
Частка	100%	59%	39%	2%	38%	24,5%	1,4%	21%	15%	0,1%

*За інформацією управління культури Житомирської міської ради

Заклад «Художня школа ім. В. Шкуринського Житомирської міської ради

(на 01.01. 2026 р.)

Кількість відвідувачів	Усього	У тому числі			Дівчата			Хлопці		
		до 12	12- 18	18+	до 12	12- 18	18+	до 12	12- 18	18+
Осіб	303	77	217	9	69	195	8	8	22	1
Частка	100%	25,41%	71,62%	2,97%	22,77%	64,36%	2,64%	2,64%	7,26%	0,33%

Заклад «Музична школа ім. Б. М. Лятошинського» Житомирської міської ради

(на 01.01. 2026 р.)

Кількість відвідувачів	Усього	У тому числі			Дівчата			Хлопці		
		до 12	12- 18	18+	до 12	12- 18	18+	до 12	12- 18	18+
Осіб	629	358	270	1	245	185	-	113	85	1
Частка	100%	57%	43%	0,2%	68%	68%	-	32%	32%	100%

Комунальний заклад «Міські публічні бібліотеки» Житомирської міської ради

(на 01.01. 2026 р.)

Кількість відвідувачів	Усього	У тому числі			Дівчата			Хлопці		
		до 12	12- 18	18+	до 12	12- 18	18+	до 12	12- 18	18+
Осіб	14045	10409	594	3042	6245	362	2251	4164	232	791
Частка	100%	74,1%	4,2%	21,7%	60%	61%	74%	40%	39%	26%

Заклад «Музична школа «Гармонія» Житомирської міської ради

(на 01.01. 2026 р.)

Кількість відвідувачів	Усього	У тому числі			Дівчата			Хлопці		
		до 12	12- 18	18+	до 12	12- 18	18+	до 12	12- 18	18+
Осіб	497	371	119	7	278	79	5	93	40	2
Частка	100%	74,65%	23,94%	1,41%	55,94%	15,89%	1,01%	18,71%	8,05%	0,40%

Заклад «Музична школа ім. Л. Українки» Житомирської міської ради

(на 01.01. 2026 р.)

Кількість відвідувачів	усього	У тому числі			Дівчата			Хлопці		
		до 12	12- 18	18+	до 12	12- 18	18+	до 12	12- 18	18+
Осіб	360	153	207	-	94	117	-	59	90	-
Частка	100%	42%	57,5%	-	26,1%	26,1%	-	16,3%	25%	-

*За інформацією управління культури Житомирської міської ради

Інформація про осіб з числа ВПО, зареєстрованих у Житомирській міській ТГ

(на 01.01. 2026; осіб)

	Кількість, осіб	чоловіки	жінки	Відсотків до загального підсумку
Усього	17 765	7 682	10 083	100
у тому числі				
працездатні	9 890	4 097	5 793	55,7
пенсіонери	2 544	878	1 666	14,3
діти	4 346	2 172	2 174	24,5
особи з інвалідністю (в тому числі діти з інвалідністю)	985 (12)	535	450	5,5

Кількість зареєстрованих осіб з числа ВПО у Житомирській міській ТГ, за віком

(на 01.01. 2026; осіб)

	Кількість, осіб	чоловіки	жінки	Відсотків до загального підсумку
Усього	17 765	7 682	10 083	100
у тому числі				
60-99 років	2 828	957	1 871	15,9
23-59 років	9 406	4 003	5 403	52,9
18-22 роки	1 185	550	635	6,7
0-17 років	4 346	2 172	2 174	24,5

Інформація про чоловіків та жінок, які скористалися соціальними допомогами у 2025 році у Житомирській міській МТГ*

	Жінки	Чоловіки	Усього
Компенсація послуги “муніципальна няня”	12	-	12
Одноразова матеріальна допомога особам, які постраждали від торгівлі людьми	-	-	-
Пільги у грошовій готівковій формі на оплату житлово-комунальних послуг членам сімей загиблих (померлих) ветеранів війни та Захисників і Захисниць України за рахунок коштів місцевого бюджету	587	165	752
Пільги у грошовій готівковій формі на оплату житлово-комунальних послуг особам з інвалідністю по зору 1 та 2 групи за рахунок коштів місцевого бюджету	70	60	130
Пільгове забезпечення безоплатними ліками за рецептами лікарів громадян, які постраждали внаслідок Чорнобильської катастрофи	21	77	98
Пільгове безоплатне позачергове зубопротезування громадян, які постраждали внаслідок Чорнобильської катастрофи	7	26	33
Відшкодування вартості проїзду один раз на рік до будь-якого пункту України і назад громадянам, які постраждали внаслідок Чорнобильської катастрофи	23	46	69
Замовлення допоміжних засобів реабілітації у Житомирській міській ТГ	1 519	1 338	2 857
Надання адресних соціальних матеріальних допомог особам, які зареєстровані та постійно проживають на території Житомирської міської територіальної громади	4 086	2 133	6 219

*За інформацією департаменту соціальної політики Житомирської міської ради

Інформація про соціальні послуги, надані мешканцям Житомирської міської територіальної громади у 2025 році*

№ з/п	Соціальні послуги	Кількість отримувачів соціальних послуг		
		загальна кількість	жінки	чоловіки
Базові соціальні послуги				
1	Догляд вдома	1818	1450	368
2	Денний догляд осіб з інвалідністю (молодь від 18 до 35 років)	29	12	17
3	Денний догляд дітей з інвалідністю	42	13	29
4	Підтримане проживання бездомних осіб	96	29	67
5	Соціальна адаптація	1749	1353	396
6	Соціальна адаптація ветеранів війни та членів їхніх сімей	-	-	-
7	Соціальна інтеграція та реінтеграція	-	-	-
8	Надання притулку	38	10	28
9	Екстрене (кризове) втручання	19	18	1
10	Консультації	1383	820	563
11	Соціальний супровід сімей/осіб, які перебувають у складних життєвих обставинах	116	106	10
12	Соціальний супровід сімей, у яких виховуються діти-сироти і діти, позбавлені батьківського піклування	93	92	1
13	Представництво інтересів	104	68	36
14	Посередництво	6	3	3
15	Соціальна профілактика	45	12	33
16	Натуральна допомога	4812	3631	1181
17	Фізичний супровід осіб з інвалідністю, які мають порушення зору	26	16	10
18	Переклад жестовою мовою	794	448	346
19	Супровід під час інклюзивного навчання	6	2	4
20	Медіація	-	-	-
Інші соціальні послуги				
21	Інформування	1396	1074	322
22	Нічний притулок	29	9	20
23	Транспортна послуга «Соціальне авто»	203	139	64
24	Комплексна послуга раннього втручання	41	13	28
25	Комплексна соціальна послуга з формування життєстійкості	8945	5464	3481
26	Телефонна ветеранська лінія	1375	670	705
Послуги з догляду				
27	На професійній основі	39	34	5
28	На непрофесійній основі	357	95	262

*За інформацією департаменту соціальної політики Житомирської міської ради

Інформація про надавачів соціальних послуг, які проводили свою діяльність на території Житомирської міської територіальної громади у 2025 році*

№ з/п	Назва закладу	Загальна кількість отримувачів соціальних послуг		
		жінки	чоловіки	
Надавачі соціальних послуг комунальної власності				
1	Житомирський міський територіальний центр соціального обслуговування (надання соціальних послуг) ЖМР	4654	3687	967
2	Житомирський міський центр соціальних служб ЖМР	3113	2011	1102
3	Центр комплексної реабілітації для дітей з інвалідністю ЖМР	115	31	84
Надавачі соціальних послуг приватної власності				
1	ГО «Грані можливого»	134	42	92
2	БО «БФ «Карітас-Житомир»	35	14	21
3	БО «БФ «BGV»	8 945	5 464	3 481
Фізичні особи, які надають соціальні послуги з догляду				
Загальна кількість:		396	129	267

*За інформацією департаменту соціальної політики Житомирської міської ради

Інформація про фахівців, які надавали соціальні послуги у 2025 році*

Фахівці	Всього осіб	В тому числі:	
		жінки	чоловіки
Соціальні робітники	129	129	-
Соціальні працівники	23	23	-
Фахівці із соціальної роботи	41	37	4
Соціальні менеджери	2	2	-
Психологи	11	11	-

Інформація про отримувачів соціальних послуг у 2025 році*

Категорії осіб	Всього осіб	В тому числі:	
		жінки	чоловіки
Особи з інвалідністю	1760	1296	464
Особи похилого віку	3380	2518	862
Одинокі непрацездатні громадяни	1740	1305	435
Члени сімей загиблих (померлих) захисників та захисниць України	4572	3590	982
Родини, які виховують дітей з інвалідністю	83	50	33
Багатодітні малозабезпечені родини з дітьми	-	-	-
Внутрішньо переміщені особи	295	217	78
Особи без постійного місця проживання	179	79	100

*За інформацією департаменту соціальної політики Житомирської міської ради

Інформація про жінок і чоловіків, яким надавав послуги Житомирський міський центр соціальних служб міської ради у 2025 році*

Категорія отримувачів соціальних послуг	Чоловіки	Жінки
Учасники бойових дій та члени їх сімей	226	3582
Особи, постраждали від домашнього насильства	121	356
Діти, які постраждали від домашнього насильства	76	59
Особи, які мають конфлікт з законом	15	17
Особи, які відбули покарання та повертаються з МПВ, відбули покарання, що не пов'язане з позбавленням волі	2	0
Особи з числа дітей-сиріт та дітей, позбавлених батьківського піклування	16	23
Особи з числа ВПО	23	126
Особи, постраждали від торгівлі людьми	0	0
Особи, постраждали від СНПК	0	0
Особи, які мають інвалідність	14	42
Діти-сироти, діти, позбавлені батьківського піклування	54	100
Особи, які ухиляються від належного виконання батьківських обов'язків	22	235
Сім'ї ДБСТ, ПС, опікунів/піклувальників	108	192

*За інформацією Житомирського міського центру соціальних служб міської ради

Інформація про дітей, які перебувають на обліку служби (управління) у справах дітей Житомирської міської ради *

(на 01.01.2026 р., осіб)

Перебувало на обліку	Всього	Дівчата	Хлопці
1. У відділі розвитку сімейних форм виховання та соціального захисту дітей-сиріт та дітей, позбавлених батьківського піклування	307	165	142
1.1 в сім'ї опікунів, піклувальників	230	127	103
1.2 в дитячих будинках сімейного типу	51	27	24
1.3 в прийомних сім'ях	9	5	4
1.4 тимчасово перебували в сім'ях родичів, знайомих	5	1	4
1.5 влаштовано під опіку з подальшим усиновленням	1	-	1
1.6 в патронатні родини	1	-	1
1.7 у закладах інституційного догляду та виховання дітей і професійно-технічних навчальних закладах	10	3	7
2. У відділі профілактики злочинності та соціального сирітства	779	376	403
2.1. проживають у сім'ях, де батьки або особи, що їх замінюють, ухиляються від виконання батьківських обов'язків	84	41	43
2.2 систематично самовільно залишають місця постійного проживання	10	3	7
2.3 зазнали фізичного, психологічного, сексуального або економічного насильства	20	8	12
2.4 надано статус дитини, яка постраждала внаслідок воєнних дій та збройних конфліктів	665	324	341

*За інформацією служби (управління) у справах дітей Житомирської міської ради

**Кількість дітей м. Житомира віком від 7 до 18 років, які потребують
особливої соціальної уваги та підтримки,
станом на 01.01.2026 року***

Усі категорії дітей, які потребують особливої соціальної уваги або підтримки		Довідкова кількість дітей відповідної категорії станом на 01 січня 2026 року**	
		усього	в т.ч. дівчат
Всього дітей шкільного віку від 7 до 18 років	01	31674	16210
Всього дітей шкільного віку від 7 до 18 років - пільговиків у тому числі:		33789	15706
діти – сироти та діти, позбавлені батьківського піклування, які перебувають в інтернатних закладах	02	3	2
діти – сироти та діти, позбавлені батьківського піклування, які перебувають в різних сімейних формах виховання:	03	282	156
діти з інвалідністю	04	1081	417
діти з багатодітних сімей	05	4534	1131
діти з малозабезпечених сімей	06	546	207
діти, потерпілі від наслідків Чорнобильської катастрофи	07	831	464
діти, які постраждали внаслідок стихійного лиха, техногенних аварій, катастроф	08	4	3
діти, батьки яких загинули від нещасних випадків на виробництві або під час виконання службових обов'язків	09	-	-
діти, які перебувають на диспансерному обліку	10	11491	5596
талановиті та обдаровані діти	11	4557	2727
бездоглядні та безпритульні діти	12	10	6
діти працівників агропромислового комплексу та соціальної сфери села	13	11	6
діти осіб, визнаними учасниками бойових дій	14	5524	2541
діти, один із батьків яких загинув (пропав безвісти) у районі проведення АТО, бойових дій чи збройних конфліктів або помер внаслідок поранення, контузії чи каліцтва, одержаних у районі проведення АТО, бойових дій чи збройних конфліктів, а також внаслідок захворювання, одержаного в період участі в АТО	15	550	270
діти, один із батьків яких загинув під час масових акцій громадянського протесту або помер внаслідок поранення, контузії чи каліцтва, одержаних під час масових акцій громадянського протесту	16	-	-
діти, зареєстровані як внутрішньо переміщені особи	17	4346	2174
рідні діти батьків-вихователів або прийомних батьків, які проживають в одному дитячому будинку сімейного типу або в одній прийомній сім'ї	18	19	6

*Інформацію узагальнено управлінням у справах сім'ї, молоді та спорту Житомирської міської ради

**Взяти до уваги, що одна дитина може мати кілька статусів

**Кількість осіб постраждалих в аваріях та подіях, що трапились на території
Житомирської міської територіальної громади у 2025 році
(за даними оперативних служб) ***

№ з/п	Подія	Вікова група (років)													
		0-5		6-17		18-22		23-35		36-60		60 +		Усього	
		ж	ч	ж	ч	ж	ч	ж	ч	ж	ч	ж	ч	ж	ч
1.	Дорожньо-транспортні пригоди	1	3	7	11	3	9	12	25	16	26	7	9	46	83
2.	Пожежі	-	-	-	-	-	-	1	2	1	1	3	4	5	7
3.	Отруєння	-	-	1	-	-	-	1	2	2	3	1	-	5	5
4.	Нещасні випадки (падіння, втоплення, обмороження, ураження струмом)	-	-	1	1	2	1	2	2	1	2	2	1	8	7
5.	Кримінал (сварки, побиття)	-	-	-	3	-	3	1	3	2	10	-	1	3	20
6.	Раптова смерть	-	-	-	-	-	-	-	-	1	2	1	2	2	4
7.	Спроба чи скоєння суїциду	-	-	1	2	1	2	3	4	2	1	1	3	8	12
	Усього	1	3	10	17	6	15	20	38	25	45	15	20	77	138

Загалом співвідношення постраждалих жінок і чоловіків у всіх вікових групах складає 36% та 64% відповідно.

*Інформацію узагальнено управлінням з надзвичайних ситуацій та цивільного захисту населення Житомирської міської ради

Інформація про працівників сфери охорони здоров'я м. Житомира*

(на 01.01.2026 р.)

Назва закладу	Кількість лікарів		Кількість працівників середнього медичного персоналу		Кількість працівників молодшого медичного персоналу		Інші працівники	
	жін	чол	жін	чол	жін	чол	жін	чол
КП «Лікарня №1» міської ради	154	75	429	9	230	0	93	34
КП «Лікарня №2 ім. В.П. Павлусенка» міської ради	155	97	462	8	203	0	126	52
КП «Центр ПМСД» міської ради	153	17	192	1	40	0	62	24
КП «Стоматологічна поліклініка №1» міської ради	42	24	37	19	19	0	14	7
КП «Стоматологічна поліклініка №2» міської ради	8	7	7	0	4	0	4	2
Усього	512	220	1127	37	496	0	299	119

*Інформацію узагальнено управлінням охорони здоров'я Житомирської міської ради

Інформація про кількість осіб з інвалідністю у м. Житомирі
(перебувають на обліку у сімейних лікарів комунального підприємства
«Центр первинної медико-санітарної допомоги» Житомирської міської ради)

(на 01.01.2026 р.)

Кількість дітей з інвалідністю, з них:	1132
чоловічої статі	682
жіночої статі	450
Кількість осіб з інвалідністю у віці 18-35 років, з них:	1123
чоловічої статі	653
жіночої статі	470
Кількість осіб з інвалідністю у віці 36-59 років, з них:	6767
чоловічої статі	3438
жіночої статі	3329
Кількість осіб з інвалідністю у віці 60 років і більше, з них:	4984
чоловічої статі	2356
жіночої статі	2628
Кількість повнолітніх осіб з інвалідністю, які отримали у 2025 році в громаді послуги з реабілітації	233
чоловічої статі	140
жіночої статі	93

Інформація про кількість ВІЛ-інфікованих осіб та осіб, хворих на туберкульоз у м. Житомирі

(на 01.01.2026 р.)

Кількість ВІЛ-інфікованих осіб, з них:	За 2025 рік зареєстровано 84 особи, з них:
жінки	31
чоловіки	53
діти	5
На 01.01.2026 під медичним наглядом перебуває ВІЛ-позитивних осіб	947 (щодо жінок, чоловіків – інформація відсутня)
Кількість осіб, хворих на туберкульоз, з них:	118
жінки	37
чоловіки	81
діти	2

Рівень захворюваності чоловіків та жінок м. Житомира на злоякісні новоутворення*

(за 2025 р.)

Рівень захворюваності на 100 тис населення	
Чоловіки (119363 особи)	жінки (141004 особи)
433,1 на 100 тис. (517 випадків)	390,0 на 100 тис. (550 випадків)

Рівень смертності чоловіків та жінок м. Житомира від злоякісних новоутворень*

(за 2025 р.)

Рівень смертності на 100 тис населення	
чоловіки (119363 особи)	жінки (141004 особи)
145,7 на 100 тис. (174 випадки)	121,2 (171 випадок)

*Інформацію узагальнено управлінням охорони здоров'я Житомирської міської ради

Рейтинг захворювань на злоякісні новоутворення за локалізацією*(за 2025 р.)*

Місце в рейтингу	Локалізація захворювань	Кількість випадків
1	Інші новоутворення шкіри	156
2	Молочної залози	98
3	Передміхурової залози	93
4	Ободової кишки	61
5	Трахеї, бронхів, легень	40
6	Тіла матки	55
7	Шлунка	42
8	Прямої кишки	36

Рейтинг смертності на злоякісні новоутворення за локалізацією**(за 2025 р.)*

Місце в рейтингу	Локалізація захворювань	Кількість випадків
1	Трахеї, бронхів, легень	41
2	Молочної залози	38
3	Передміхурової залози	27
4	Шлунку	18
5	Прямої кишки	16
6	Тіла матки	16
7	Яєчників	8
8	Шийки матки	7

Розподіл випадків захворювань на злоякісні новоутворення за локалізацією та статтю**(за 2025 р.)*

№ з/п	Локалізація онкозахворювань	Чоловіки	Жінки
1	Всього	517	550
2	Молочна залоза	2	100
3	Статеві органи	102	110
4	Органи травлення	110	102
5	Інші новоутворення шкіри	73	111
6	Сечовидільного тракту	78	25
7	Органи дихання	41	14
8	Губи, ротова порожнина, глотка	28	6
9	Меланоми шкіри	23	25
10	Щитовидна залоза та інші ендокринні залози	10	23
11	Лейкози	5	3

*Інформацію узагальнено управлінням охорони здоров'я Житомирської міської ради

**Структура випадків захворювань на злоякісні новоутворення
у місті Житомирі за статтю і віком ***

(за 2025 р.)

Стать	Вік									Всього осіб
	До 9	10-19	20-29	30-39	40-49	50-59	60-69	70-79	80 і старші	
Чоловіки	2	1	20	39	53	81	159	129	33	517
Жінки	0	0	6	31	50	96	155	154	48	550

Загальна 5-річна виживаність чоловіків та жінок міста Житомира, у яких виявлено злоякісні новоутворення*

(за період з 2021 по 2025 рр.)

	взято на облік		з них померло	
	Осіб	%	Осіб	%
Чоловіки	2308	100	759	33
Жінки	2628	100	691	26

Загальна 5-річна виживаність чоловіків, хворих на злоякісні новоутворення, склала 67%, жінок - 74%.

*Інформацію узагальнено управлінням охорони здоров'я Житомирської міської ради

Інформація про керівників ОСББ у Житомирській МТГ*

(на 01.01.2026 р.)

Категорія	Чоловіки	К-ть ОСББ, які вони очолюють	Жінки	К-ть ОСББ, які вони очолюють	Усього осіб	Усього ОСББ
Голови правління ОСББ	250	250	249	249	499	499

*Інформацію надано управлінням муніципального розвитку Житомирської міської ради

Інформація про керівників управляючих компаній у Житомирській МТГ*

(на 01.01.2026 р.)

Категорія	Чоловіки	К-ть компаній, які вони очолюють	Жінки	К-ть компаній, які вони очолюють	Усього осіб	Усього компаній
Керівники управляючих компаній	13	23	5	8	18	31

*Інформацію надано управлінням житлового господарства Житомирської міської ради

Спортивні споруди міста Житомира (на 01.01.2026 р.)*

№ з/п	Перелік спортивних споруд	Станом на 01.01.26 р.
1.	Спортивних споруд - усього:	442
2.	Стадіони з трибунами на 1500 -3000 місць	3
3.	Стадіони з трибунами від 3000 місць і більше	1
4.	Легкоатлетичні ядра (арени), що не входять до складу стадіонів	1
5	Легкоатлетичні манежі	1
6.	Площинні спортивні споруди - всього, з них:	185
6.1.	– спортивні майданчики з тренажерним обладнанням	26
6.2.	– тенісні корти	7
6.3.	– футбольні поля	4
6.4.	– інші спортивні майданчики	148
6.5	Із загальної кількості зі штучним покриттям	28
7.	Спортивні зали площею не менше 162 м ²	75
7.1	З них з тренажерним обладнанням	49
8.	Плавальні басейни – всього, з них:	7
8.1.	– 25 – метрові	3
8.2.	– інші	4
9.	Стрілецькі тири криті і напіввідкриті на дистанцію не менше 25 метрів	33
10.	Веслувально-спортивні бази	2
11.	Інші спортивні споруди - всього:	134

*За інформацією управління у справах сім'ї, молоді та спорту Житомирської міської ради

Спортивна діяльність у м. Житомирі (за 2025 рік) *

	Кількість осіб, які займаються спортом, усього	У тому числі з них у						Із кількості осіб, які займаються спортом, – жінок	Кількість працівників фізичної культури і спорту, які проводять заняття, усього	З них						
		ДЮСШ	ШВСМ	ЦОП	закладах спеціалізованої освіти спортивного профілю із спеціальними умовами навчання	спортивних клубів	громадських об'єднань фізкультурно-спортивної спрямованості			регіональних центрах "Інваспорт"	штатні тренери-викладачі з видів спорту	штатні тренери-викладачі з видів спорту, які проводять заняття у спортивних клубах	тренери-викладачі з видів спорту, які проводять заняття у спортивних клубах закладів фахової передвищої освіти	тренери-викладачі з видів спорту, які проводять заняття у спортивних клубах закладів вищої освіти	тренери-викладачі з видів спорту, які мають спеціальну вищу освіту з фізичної культури і спорту	жінки
Види спорту, усього	6378	3129	33			3055	75	86	2277	300	115	40	9		228	53
Олімпійські види спорту	2365	2071	33			260	1		753	180	86	12	4		139	29
Неолімпійські види спорту	3683	917				2692	74		1446	99	21	27	5		68	23
Національні види спорту	95					95			30	1		1			3	
Види спорту осіб з інвалідністю з ураженням опорно-рухового апарату, порушеннями зору, слуху та розумового і фізичного розвитку	235	141				8		86	48	20	8				18	1

*За інформацією управління у справах сім'ї, молоді та спорту Житомирської міської ради

Олімпійські види спорту (за 2025 рік) *

	Кількість осіб, які займаються спортом, усього	У тому числі з них у							Із кількості осіб, які займаються спортом, – жінок	Кількість працівників фізичної культури і спорту, які проводять заняття, усього	З них					
		ДЮСШ	ШВСМ	ЦОП	закладах спеціалізованої освіти спортивного профілю із специфічними умовами навчання	спортивних клубах	громадських об'єднаннях фізкультурно-спортивної спрямованості	регіональних центрах "Інваспорт"			штатні тренери-викладачі з видів спорту	штатні тренери-викладачі з видів спорту, які проводять заняття у спортивних клубах	тренери-викладачі з видів спорту, які проводять заняття у спортивних клубах закладів фахової передвищої освіти	тренери-викладачі з видів спорту, які проводять заняття у спортивних клубах закладів вищої освіти	тренери-викладачі з видів спорту, які мають спеціальну вищу освіту з фізичної культури і спорту	жінки
Олімпійські види спорту	2365	2071	33			260	1		753	180	86	12	4		139	29
баскетбол	134	134							63	14	4		1		5	2
бокс	162	119	3			40			6	7	6				7	
боротьба вільна	35	35							11	10	1				10	
боротьба греко-римська	64	64								6	4				6	
велосипедний спорт	21	18	3						12	4	1				4	
веслування на байдарках і каное	38	36	2						9	6	3				3	
волейбол	109	61	12			36			58	17	2	1	1		5	1
гімнастика художня	184	114				70			184	6	2	3			5	6
дзюдо	272	269	3						63	18	10				17	1
легка атлетика	295	262	3			30			152	28	15		1		24	9
плавання	162	147				15			50	8	6				7	3
скелетон	1						1			1						
стрільба з лука	28	28							9	2	1				2	
сучасне п'ятиборство	102	99	3								7					
теніс настільний	19					19			9	8					3	2
триатлон	117	113	4						37	9	6				8	5
футбол	622	572				50			88	35	18	8	1		33	

*За інформацією управління у справах сім'ї, молоді та спорту Житомирської міської ради

Неолімпійські та національні види спорту(за 2025 рік) *

	Кількість осіб, які займаються спортом, усього	У тому числі з них у						Із кількості осіб, які займаються спортом, – жінок	Кількість працівників фізичної культури і спорту, які проводять заняття, усього	З них						
		ДЮСШ	ШВСМ	ЦОП	закладах спеціалізованої освіти спортивного профілю із специфічними умовами навчання	спортивних клубів	громадських об'єднаннях фізкультурно-спортивної спрямованості			регіональних центрах "Інваспорт"	штатні тренери-викладачі з видів спорту	штатні тренери-викладачі з видів спорту, які проводять заняття у спортивних клубах	тренери-викладачі з видів спорту, які проводять заняття у спортивних клубах закладів фахової передвищої освіти	тренери-викладачі з видів спорту, які проводять заняття у спортивних клубах закладів вищої освіти	тренери-викладачі з видів спорту, які мають спеціальну вищу освіту з фізичної культури і спорту	жінки
Неолімпійські види спорту	3683	917				2692	74		1446	99	21	27	5		68	23
айкідо	500					500			140	12		12			12	
американський футбол	22						22			1					1	
боротьба самбо	49	49							19	4	1				4	1
веслування на човнах "Дракон"	195	47				148			80	4					4	2
військово-спортивні багатоборства	290					290			65	1						
гирьовий спорт	74	18				56			26	4					3	
джиу-джитсу	20						20			1						
естетична групово-гімнастика	165					165			145	1		2	1		2	1
карате	370	36				334			145	6	1	2			3	1
кіберспорт (електронний спорт)	10						10			1						
кікбоксинг "ІСКА"	40					40			2	1		1			1	
кікбоксинг WAKO	69	69								2	1				2	1
кіокушинкай карате	200					200			30	3		1				
комбат Дзю-Дзюцу	46	46							5		1					
кунгфу	20					20			8	1		1			1	
мотоциклетний спорт	10						10		1	1						
пауерліфтинг	107	15				92			25	6	1	1	2		2	
перетягування канату	20					20			10							
практична стрільба	10					10				1						

рукопашний бій	9	9						5	2			1		1	
спортивна аеробіка	245	245						235	12	10				12	11
спортивна акробатика	51	51						37	3	2				3	1
спортивне орієнтування	49				49			27	1		1	1			1
спортивний туризм	16				16			8	2		1			1	1
таеквон-до І.Т.Ф.	6	6						1	1					1	
танцювальний спорт	506				506			253	5		3			1	2
традиційне карате	35				35			6	1						
футзал	366	326			40			89	14	4				12	
черліденг	12					12		12	1					1	1
шахи	43				43			16	4		2				
шашки	78				78			36	2						
шотокан карате-до С.К.І.Ф	50				50			20	1					1	
Національні види спорту	95				95			30	1		1			3	
козацький двобій	45				45			10	1		1				
український рукопаш "Спас"	50				50			20						3	

*За інформацією управління у справах сім'ї, молоді та спорту Житомирської міської рад

Види спорту осіб з інвалідністю з ураженням опорно-рухового апарату, порушеннями зору, слуху та розумового і фізичного розвитку*

	Кількість осіб, які займаються спортом, усього	У тому числі з них у						Із кількості осіб, які займаються спортом, – жінок	Кількість працівників фізичної культури і спорту, які проводять заняття, усього	З них					
		ДЮСШ	ШВСМ	ЦОП	закладах спеціалізованої освіти спортивного профілю із специфічними умовами навчання	спортивних клубах	громадських об'єднаннях фізкультурно-спортивної спрямованості			регіональних центрах "Інваспорт"	штатні тренери-викладачі з видів спорту	штатні тренери-викладачі з видів спорту, які проводять заняття у спортивних клубах	тренери-викладачі з видів спорту, які проводять заняття у спортивних клубах закладів фахової передвищої освіти	тренери-викладачі з видів спорту, які проводять заняття у спортивних клубах закладів вищої освіти	тренери-викладачі з видів спорту, які мають спеціальну вищу освіту з фізичної культури і спорту
Види спорту осіб з інвалідністю з ураженням опорно-рухового апарату, порушеннями зору, слуху та розумового і фізичного розвитку	235	141				8	86	48	20	8				18	1
у тому числі:															
бадмінтон (пара бадмінтон)	4	4						1	1	1				1	
боротьба вільна	12	12							1	1				1	
бочча	15	11					4	2	2					2	
волейбол	25	19					6	9	2	1				2	
волейбол сидячи	12	8					4	5	2					2	
голбол	7	7						5	1					1	
карате (пара карате)	10	2				8			1					1	
легка атлетика (пара легка атлетика)	5	5						2	1					1	
пара-армрестлінг	23	15					8		1	1				1	
пауерліфтинг (пара пауерліфтинг)	11	3					8	1	1	1				1	
плавання (пара плавання)	21	13					8	4	1					1	1
пляжний волейбол	6						6	2							
регбі на візках															
риболовний спорт	8						8								
стрільба з лука (пара стрільба з лука)	13	5					8		1					1	
теніс настільний (пара теніс настільний)	30	18					1 2	6	2					2	
тхеквондо (пара тхеквондо)	6						6	3							
шахи	9	5					4	1	1	1					
шашки	18	14					4	7	2	2				1	

Фізкультурно-оздоровча діяльність (за 2025 рік) *

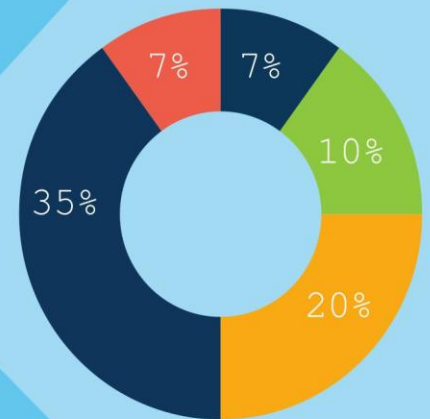

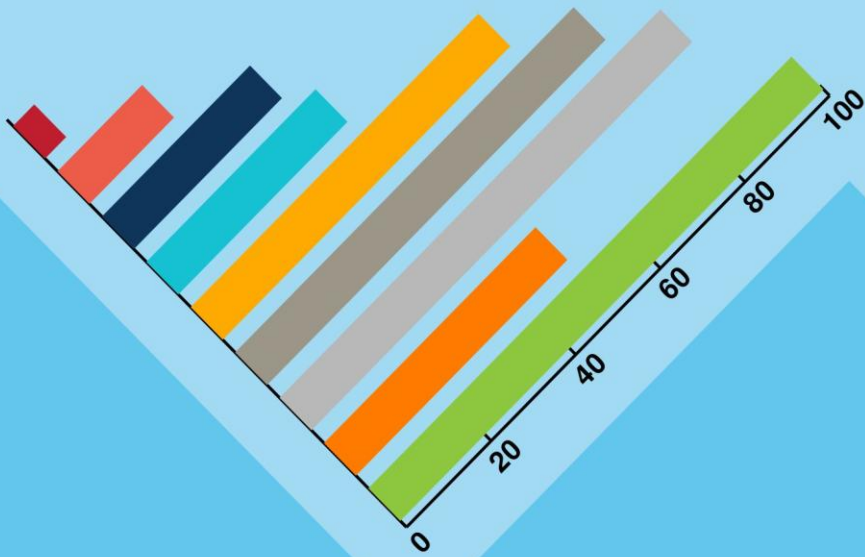
	Кількість закладів освіти, підприємств, установ, організацій, одиниць	Кількість осіб, які навчаються (працюють) у закладах освіти, на підприємствах, в установах, організаціях, що звітували	Кількість осіб, які охоплені фізкультурно-оздоровчою діяльністю, усього	З них						
				особи у віці				жінок	осіб з інвалідністю	з них
				до 6 років	6-18 років	19-35 років	36 років та старше			жінок
Заклади освіти, підприємства, установи, організації усіх типів	112	72 021	56 768	9 085	42 400	4 931	352	28 646	91	25
у тому числі заклади дошкільної освіти	46	8 995	8 995	8 995	x	x	x	5 080	x	x
заклади загальної середньої освіти	40	32 032	32 032	x	32 032	x	x	17 220	x	x
заклади професійної (професійно-технічної) освіти	6	2 418	1 813	x	1 696	117	x	731	24	4
заклади фахової передвищої освіти	10	8 102	5 598	x	3 897	1 617	84	2 801	31	14
заклади вищої освіти	4	18 980	7 790	x	4 415	3 135	240	2 563	x	x
заклади позашкільної освіти	4	1 404	450	90	360	x	x	233	4	1
центри з фізичної культури і спорту осіб з інвалідністю "Інваспорт", з них регіональні	1	32	32	x	x	12	20	6	32	6
інші підприємства, установи, організації	1	58	58	x	x	50	8	12	x	x

*За інформацією управління у справах сім'ї, молоді та спорту Житомирської міської ради

Інформація координуючого органу з протидії домашньому насильству у Житомирській МТГ*

Рік	К-сть повідомлень щодо домашнього насильства, які надійшли протягом звітного періоду від суб'єктів взаємодії	Частки повідомлень за формами домашнього насильства, %				З них надійшли стосовно			Кількість осіб, які скористалися послугами кризової кімнати		Кількість осіб, направлених судом на програми для кривдників			Кількість осіб, які завершили програми для кривдників за рішенням суду		Кількість осіб, які пройшли програми для кривдників на добровільних засадах	
		Фізичне	Психологічне	Економічне	Сексуальне	дітей / у присутності дітей	жінок	чоловіків	жінки	діти	усього	чоловіків	жінок	чоловіків	жінок	чоловіків	жінок
2023	754	2,4	92	0,2	0	26	635	119	24	12	0	0	0	0	0	0	0
2024	550	14,2	84,3	1,4	0,1	11	507	42	24	17	5	5	0	2	0	0	0
2025	669	23	70,7	6	0,3	20/153	588	81	23	34	12	10	2	3	1	0	1

*За інформацією управління у справах сім'ї, молоді та спорту Житомирської міської ради



Збірник «Гендерний профіль Житомира» містить дані з розподілом за статтю.

У підготовці збірника взяли участь:

- Департамент освіти Житомирської міської ради
- Департамент соціальної політики Житомирської міської ради
- Управління з надзвичайних ситуацій та цивільного захисту населення Житомирської міської ради
- Управління охорони здоров'я Житомирської міської ради
- Управління у справах сім'ї, молоді та спорту Житомирської міської ради
- Управління ведення реєстру територіальної громади Житомирської міської ради
- Відділ кадрів та з питань служби в органах місцевого самоврядування Житомирської міської ради
- Управління культури Житомирської міської ради
- Управління житлового господарства Житомирської міської ради
- Управління муніципального розвитку Житомирської міської ради
- Служба (управління) у справах дітей Житомирської міської ради
- Житомирський міський центр соціальних служб.

Відповідальна за випуск: Євченко Світлана, заступниця начальника відділу у справах сім'ї та молоді управління у справах сім'ї, молоді та спорту Житомирської міської ради

Інформація призначена для широкого кола користувачів.

При використанні матеріалів посилання на це видання є обов'язковим.

