



УКРАЇНА
ЖИТОМИРСЬКА МІСЬКА РАДА
ВИКОНАВЧИЙ КОМІТЕТ

РІШЕННЯ

від 25.03.2026 № 405
м. Житомир

Про затвердження змін до
фінансового плану комунального
підприємства «Об'єднана дирекція
кінотеатрів міста» Житомирської
міської ради на 2026 рік

Відповідно до статей 27, 29 Закону України «Про місцеве самоврядування
в Україні», виконавчий комітет міської ради

ВИРІШИВ:


1. Затвердити зміни до фінансового плану комунального підприємства «Об'єднана дирекція кінотеатрів міста» Житомирської міської ради на 2026 рік, що додаються до оригіналу даного рішення.
2. Контроль за виконанням показників фінансового плану комунального підприємства «Об'єднана дирекція кінотеатрів міста» Житомирської міської ради покласти на управління культури Житомирської міської ради.

Секретар міської ради

Галина ШИМАНСЬКА

ПОГОДЖЕНО

Перший заступник міського голови з питань діяльності виконавчих органів ради - Голова Комісії


 _____ Світлана ОЛЬШАНСЬКА
 (підпис) М.П.




ЗАТВЕРДЖЕНО

рішенням міськвиконкому

від "25" 03. 2026 р. № 405

ПОГОДЖЕНО

Керівник профільного виконавчого органу міської ради


 _____ Ілона КОЛОДІЙ
 (підпис) М.П.



від "25" 2026 р.

	Зміни	2026 рік	Коди
Підприємство КП "Об'єднана дирекція кінотеатрів міста"		за ЄДРПОУ	02407332
Організаційно-правова форма Комунальне підприємство		за КОПФГ	150
Територія Богунський район		за КОАТУУ	1810136300
Орган державного управління Житомирська міська рада		за СПОДУ	
Галузь Кінотеатри		за ЗКГНГ	
Вид економічної діяльності Кінопоказ		за КВЕД	59.14
Одиниця виміру, тис. гривень			
Форма власності Комунальна власність			
Середньооблікова кількість штатних працівників	20,0		
Місцезнаходження Михайлівська 10,а			
Прізвище та ініціали керівника Шевчук О.А.			

Грошові виплати на користь держави	0,00	0,00	1801,00	1801,00	1850,30
Середній зарплати на користь держави	0,00	0,00	0,00	0,00	0,00
Середній зарплати за кредитом держави	0,00	0,00	0,00	0,00	0,00
Таксі на громадській транспорт	0,00	0,00	0,00	0,00	0,00
IV. Капітальні інвестиції					
Капітальні інвестиції	0,00	0,00	0,00	0,00	0,00
V. Корпоративний аналіз					
Середній зарплати на користь держави	0,00	0,00	0,00	0,00	0,00
Середній зарплати за кредитом держави	0,00	0,00	0,00	0,00	0,00
Середній зарплати на користь держави	0,00	0,00	0,00	0,00	0,00

ФІНАНСОВИЙ ПЛАН ПІДПРИЄМСТВА НА 2026 рік (зміни)

Основні фінансові показники

Найменування показника	Код рядка	Факт минулого року	Фінансовий план поточного року	Прогноз на поточний рік	Плановий рік
1	2	3	4	5	6
I. Формування фінансових результатів					
Чистий дохід від реалізації продукції (товарів, робіт, послуг)	1000	2574,70	3917,40	3917,40	4749,40
Собівартість реалізованої продукції (товарів, робіт, послуг)	1010	2716,50	3946,00	3946,00	4878,10
Валовий прибуток/збиток	1020	-141,80	-28,60	-28,60	-128,70
Адміністративні витрати	1040	1290,90	1404,10	1404,10	1427,20
Інші операційні витрати	1070	0,00	0,00	0,00	0,00
Інші операційні доходи/витрати	1300	1432,70	1432,70	1432,70	1555,90
Фінансовий результат від операційної діяльності	1100	0,00	0,00	0,00	0,00
Доходи/витрати від фінансової та інвестиційної діяльності	1310	0,00	0,00	0,00	0,00
Інші доходи/витрати	1320	0,00	0,00	0,00	0,00
Фінансовий результат до оподаткування	1170	0,00	0,00	0,00	0,00
Витрати (дохід) з податку на прибуток	1180	0,00	0,00	0,00	0,00
Чистий фінансовий результат	1200	0,00	0,00	0,00	0,00
Коефіцієнт рентабельності діяльності	5010	0,00	0,00	0,00	0,00
II. Розрахунки з бюджетом					
Дивіденди/відрахування частини чистого прибутку	2100	0,00	0,00	0,00	0,00
Податок на прибуток підприємств	2110	0,00	0,00	0,00	0,00
Податок на додану вартість нарахований/до відшкодування (з мінусом)	2120 / 2130	357,80	318,50	318,50	283,50
Інші податки, збори, обов'язкові платежі до державного та місцевих бюджетів	2140	534,90	751,10	751,10	798,70
Єдиний внесок на загальнообов'язкове державне соціальне страхування	2150	423,90	531,80	531,80	568,10
Усього виплат на користь держави	2200	1316,60	1601,80	1601,80	1650,30
Грошові кошти на початок періоду	3600	16,50	886,50	886,50	761,90
Грошові кошти на кінець періоду	3620	7,40	158,10	158,10	637,90
Чистий грошовий потік	3630	-9,10	-728,40	-728,40	-124,00
IV. Капітальні інвестиції					
Капітальні інвестиції	4000	0,00	76,00	76,00	76,00
V. Коефіцієнтний аналіз					
Коефіцієнт рентабельності активів	5000	0,00	0,00	0,00	0,00
Коефіцієнт фінансової стійкості	5100	93,60	61,00	61,00	61,00
Показник фондівдачі	5120	0,00	0,00	0,00	0,00

1	2	3	4	5	6
VI. Звіт про фінансовий стан					
Необоротні активи	6000	3460,70	3 651,70	3 651,70	3 651,70
Оборотні активи	6010	126,60	179,90	179,90	179,90
у тому числі грошові кошти та їх еквіваленти	6020	0,00	0,00	0,00	0,00
Усього активи	6030	3587,30	3 831,40	3 831,40	3 831,40
Довгострокові зобов'язання і забезпечення	6040	0,00	0,00	0,00	0,00
Поточні зобов'язання і забезпечення	6050	37,90	61,90	61,90	61,90
Усього зобов'язання і забезпечення	6060	37,90	61,90	61,90	61,90
у тому числі державні гранти і субсидії	6070	0,00	0,00	0,00	0,00
у тому числі фінансові запозичення	6080	0,00	0,00	0,00	0,00
Власний капітал	6090	3549,40	3 769,50	3 769,50	3 769,50

Керівник



Handwritten signature

О.А. Шевчук
(підпис)

1	2	3	4	5	6	7	8	9	10
на операційну нових засобів та мають загальногос-призначення	1051				0				
на страхування агальногосподарсь-значення	1052				0				
на страхування господарського	1053				0				
ційно-технічні	1054				0				
ційні та йні послуги	1055				0				
послуги	1056				0				
оцінки майна	1057				0				
охорону праці господарського	1058				0				
підвищення ії та перепідготовку	1059				0				
утримання фондів, інших их активів господарського ння, у тому числі:	1060				0				
поліпшення основних	1061				0				
істративні витратив	1062	0,00	239,6	239,6	185,60	48,60	50,90	37,50	48,60
иміщення	1085/1	0,00	23,5	23,5	25,50	10,90	3,70	0,00	10,90
ргія	1085/2	0,00	3,6	3,6	3,80	1,00	0,90	0,90	1,00
ання та водовідвед.	1085/3	0,00	0,6	0,6	0,80	0,20	0,20	0,20	0,20
одаток	1085/4	0,00	171,4	171,4	111,00	27,80	27,80	27,70	27,70
	1085/5	0,00	33	33	35,00	8,70	8,80	8,70	8,80
абезпечення	1085/6	0,00	7,5	7,5	9,50	0,00	9,50	0,00	0,00
я збут, у тому	1070	0,00	0,00	0,00	0,00	0,00	0,00	0,00	0,00
оплату праці	1071				0				
ня на соціальні	1072				0				
і витрати	1073				0				
я основних засобів і ьних активів	1074				0				
рекламу	1075				0				
ційні витрати	1080	0,00	0,00	0,00	0,00	0,00	0,00	0,00	0,00
ому числі:	1081	0,00	0,00	0,00	0,00	0,00	0,00	0,00	0,00
ня	1083				0				
ниці	1084				0				
	1085				0,00				
й результат від і діяльності	1100	0,00	0,00	0,00	0,00	0,00	0,00	0,00	0,00

1	2	3	4	5	6	7	8	9	10
участі в капіталі	1110				0				
сові доходи	1120				0				
а участі в капіталі (вартості)	1130				0				
витрати	1140				0				
виробничі (розшифрувати), у	1150				0				
виробничі	1151				0				
виробничі (розшифрувати), виробничі:	1160				0				
виробничі	1161				0				
ний результат до оподаткування	1170	0,00	0,00	0,00	0,00	0,00	0,00	0,00	0,00
доходу) з податку на	1180				0				
(збиток) від операційної діяльності після оподаткування	1190				0				
фінансовий результат, у тому числі:	1200	0,00	0,00	0,00	0,00	0,00	0,00	0,00	0,00
	1201				0				
	1202				0				
власна частка	1210				0				

Витрати (узагальнені показники)

операційні витрати (рядок 1080)	1300	1432,70	1432,70	1432,70	1 555,90	388,00	358,50	419,50	389,90
витрати від фінансової операційної діяльності (рядок 1120 - рядок 1130 -)	1310	0,00	0,00	0,00	0,00	0,00	0,00	0,00	0,00
виробничі/витрати (рядок 1160)	1320	0,00	0,00	0,00	0,00	0,00	0,00	0,00	0,00
доходів	1330	4007,40	5350,10	5350,10	6 305,30	1707,60	1409,10	1453,10	1735,50
виробничі витрат	1340	4007,40	5350,10	5350,10	6 305,30	1707,60	1409,10	1453,10	1735,50

Витрати операційних витрат

операційні витрати, у тому числі:	1500	242,40	491,80	491,80	809,20	286,00	120,30	118,00	284,90
виробничі та основні	1501	0,00	0,00	0,00	0,00	0,00	0,00	0,00	0,00
паливо та енергію	1502	242,40	491,80	491,80	809,20	286,00	120,30	118,00	284,90
в оплату праці	1510	2174,70	2767,60	2767,60	2 990,20	747,40	747,40	747,60	747,80
внесень на соціальні	1520	423,90	531,80	531,80	568,10	142,00	142,00	142,00	142,10
внесень	1530	76,00	76,00	76,00	58,70	15,80	14,80	14,60	13,50
операційні витрати	1540	1090,40	1482,90	1482,90	1 879,10	516,40	384,60	430,90	547,20
всього		4 007,40	5 350,10	5 350,10	6 305,30	1 707,60	1 409,10	1 453,10	1 735,50



[Signature]
(підпис)

О.А. Шевчук
(ініціали, прізвище)

II. Розрахунки з бюджетом

Вимірювання показника	Код рядка	Факт минулого року	Фінансовий план поточного року	Прогноз на поточний рік	Плановий рік (усього)	У тому числі за кварталами			
						I	II	III	IV
1	2	3	4	5	6	7	8	9	10
Чистого прибутку									
нерозподіленого прибутку (чистого збитку) на початок періоду	2000	-543,40	-543,40	-543,40	-763,50	-763,50	-763,50	-763,50	-763,50
вона частини чистого до міського бюджету	2010				0,00				
во з додаткового капіталу	2020				0,00				
виробництва	2030				0,00				
ї за основними видами діяльності	2031				0,00				
ї фонд	2040				0,00				
ї (розшифрувати)	2050				0,00				
ї (розшифрувати)	2060				0,00				
нерозподіленого прибутку (чистого збитку) на кінець періоду	2070	-763,50	-543,40	-543,40	-763,50	-763,50	-763,50	-763,50	-763,50
ї до сплати обов'язкові платежі підприємства до бюджету та єдиний внесок на загальнообов'язкове соціальне страхування									
ї частини чистого	2100	0,00	0	0	0,00	0	0	0	0
їа прибуток підприємств	2110	0,00	0	0	0,00	0	0	0	0
їа додану вартість, який до сплати до державного а підсумками звітного	2120	357,80	318,50	318,50	283,50	70,70	71,40	71,10	70,30
їа додану вартість, що ідшкодуванню з державного а підсумками звітного	2130	0,00	0,00	0,00	0,00	0,00	0,00	0,00	0,00
їчні податки, збори, їві платежі до державного їх бюджетів, у тому числі:	2140	534,90	776,50	776,50	798,70	199,70	199,70	199,70	199,60
їдаток	2141				0,00				
її за транспортування	2142				0,00				
їїсткування надрами	2143	0,00	0,00	0,00	0,00				
їївлади фізичних осіб	2144	396,60	498,10	498,10	538,20	134,50	134,50	134,60	134,60
їїадиткового боргу, у тому числі:	2145		0,00	0,00	0,00				
їїструктуризованих та відстрочених ївляють сплати в поточному році до їїдержавних цільових фондів	2145/1	0,00	0,00	0,00	0,00				
їїпрофи, пені)	2145/2	0,00	0,00	0,00	0,00				
їїтки та збори (зем.податок)	2146	98,70	140,00	140,00	111,00	27,80	27,80	27,70	27,70
її(військовий збір)	2147	39,60	138,40	138,40	149,50	37,40	37,40	37,40	37,30
їїєсонок на загальнообов'язко-ве їїсоціальне страхування	2150	423,90	531,80	531,80	568,10	142,00	142,00	142,00	142,10
їїплат на користь держави	2200	1316,60	1601,80	1 601,80	1 650,30	412,40	413,10	412,80	412,00



(підпис)

7

О.А.Шевчук

(ініціали, прізвище)

III. Рух грошових коштів

	Код рядка	Факт минулого року	Фінансовий план поточн. року	Прогноз на поточний рік	Плановий рік (усього)	в тому числі по кварталам			
						I	II	III	IV
Рух грошових коштів у результаті операційної діяльності									
Від операційної діяльності	3000	4365,20	5668,60	5668,60	6588,80	1778,30	1480,40	1524,20	1805,90
реалізації товарів робіт, надання послуг	3010	2932,50	4235,90	4235,90	5032,90	1390,30	1121,90	1104,70	1416,00
продажу фільмів	3010/1	1790,00	2535,00	2535,00	3332,00	966,00	694,00	678,00	994,00
роботи кінотеатрального	3010/2	1142,50	1639,70	1639,70	1639,70	409,90	409,90	409,90	410,00
к-пр "Жовтень"	3010/3	0,00	61,20	61,20	61,20	14,40	18,00	16,80	12,00
короткострокових кредитів	3030	0,00	0,00	0,00	0,00	0,00	0,00	0,00	0,00
виплат (розшифрувати)	3040	0,00	0,00	0,00	0,00	0,00	0,00	0,00	0,00
внесень (розшифрувати)	3050	1432,70	1432,70	1432,70	1555,90	388,00	358,50	419,50	389,90
внесень з міського бюджету	3050/1	1432,70	1432,70	1432,70	1555,90	388,00	358,50	419,50	389,90
Від операційної діяльності	3060	4374,30	5468,00	5468,00	6388,80	1728,30	1430,40	1504,20	1725,90
за товари, роботи та послуги	3070	1319,20	1710,20	1710,20	2436,00	740,40	441,80	515,80	738,00
за оплати праці	3080	1738,50	2131,10	2131,10	2302,50	575,50	575,50	575,60	575,90
внесень до бюджету (розшифрувати)	3100	892,70	1094,90	1094,90	1082,20	270,40	271,10	270,80	269,90
	3100/1	396,60	498,10	498,10	538,20	134,50	134,50	134,60	134,60
	3100/2	357,80	318,40	318,40	283,50	70,70	71,40	71,10	70,30
податок	3100/3	98,70	140,00	140,00	111,00	27,80	27,80	27,70	27,70
внесень	3100/4	39,60	138,40	138,40	149,50	37,40	37,40	37,40	37,30
внесень (ЄСВ)	3110	423,90	531,80	531,80	568,10	142,00	142,00	142,00	142,10
Від операційної діяльності	3120	-9,10	200,60	200,60	200,00	50,00	50,00	20,00	80,00
Рух грошових коштів у результаті інвестиційної діяльності									
Від операційної діяльності	3200	0,00	0,00	0,00	0,00	0,00	0,00	0,00	0,00
від реалізації основних фондів	3210				0,00				
від реалізації нематеріальних	3220				0,00				
внесень від продажу акцій та	3230				0,00				
внесень від отриманих:					0,00				
	3240				0,00				
	3250				0,00				
внесень (розшифрувати)	3260	0,00	0,00	0,00	0,00	0,00	0,00	0,00	0,00
внесень до статутного капіталу	3260/1	0,00	0,00	0,00	0,00	0,00	0,00	0,00	0,00
внесень ()	3260/2	0,00	0,00	0,00	0,00	0,00	0,00	0,00	0,00
Від операційної діяльності	3270	0,00	-76,00	-76,00	-76,00	-20,00	-19,00	-19,00	-18,00
внесень (створення) основних засобів	3280				0,00				
в тому числі за рахунок внесень до статутного капіталу	3290				0,00				
внесень на будівництво, в тому числі за рахунок внесків до статутного капіталу	3290				0,00				
внесень (створення) нематеріальних засобів	3300	0,00	-76,00	-76,00	-76,00	-20,00	-19,00	-19,00	-18,00
придбання основних засобів	3310				0,00				
внесень акцій та облигацій	3320	0,00	0,00	0,00	0,00	0,00	0,00	0,00	0,00

чистого капіталу 0	3320/1	0,00	0,00	0,00	0,00	0,00	0,00	0,00	0,00
грошових коштів від діяльності	3330	0,00	-76,00	-76,00	-76,00	-20,00	-19,00	-19,00	-18,00
вплив у результаті фінансової діяльності									
вплив грошових коштів від діяльності	3400	0,00	0,00	0,00	0,00	0,00	0,00	0,00	0,00
капіталу	3410				0,00				
коштів за довгостроко- в'язаннями, у тому числі:	3420	0,00	0,00	0,00	0,00	0,00	0,00	0,00	0,00
	3420/1				0,00				
	3420/2				0,00				
	3420/3				0,00				
коштів за короткостро- в'язаннями, у тому числі:	3430	0,00	0,00	0,00	0,00	0,00	0,00	0,00	0,00
	3430/1				0,00				
	3430/2				0,00				
інвентаризація	3440				0,00				
внесення (розшифрувати)	3450				0,00				
грошових коштів від діяльності	3460	0,00	0,00	0,00	0,00	0,00	0,00	0,00	0,00
внесень на комунальну векселями частини чистого	3470	0,00	0,00	0,00	0,00	0,00	0,00	0,00	0,00
коштів за довгостроко- в'язаннями, у тому числі:	3480	0,00	0,00	0,00	0,00	0,00	0,00	0,00	0,00
	3480/1				0,00				
	3480/2				0,00				
коштів за короткостро- в'язаннями, у тому числі:	3490	0,00	0,00	0,00	0,00	0,00	0,00	0,00	0,00
	3490/1				0,00				
	3490/2				0,00				
внесення (розшифрувати)	3500				0,00				
вплив грошових коштів від фінансової діяльності	3510	0,00	0,00	0,00	0,00	0,00	0,00	0,00	0,00
внесень:									
за періоду	3600	16,50	886,50	886,50	761,90	761,90	731,90	701,90	700,90
вплив курсів на залишок коштів	3610								
за періоду	3620	7,40	761,90	761,90	637,90	731,90	701,90	700,90	0,00
грошовий потік	3630	-9,10	-124,60	-124,60	-124,00	-30,00	-31,00	-1,00	-62,00

бухгалтер



(підпис)

(підпис)

Шевчук О.А.
(ПБ)

Новицька Л.В.

IV. Капітальні інвестиції

Назва показника	Код рядка	Факт минулого року	Фінансовий план поточного року	Прогноз на поточний рік	Плановий рік (усього)	У тому числі за кварталами			
						I	II	III	IV
1	2	3	4	5	6	7	8	9	10
Інвестиції, усього,	4000	0,00	76,00	76,00	58,70	15,80	14,80	14,60	13,50
Будівництво	4010	0,00	0,00	0,00	0,00	0,00	0,00	0,00	0,00
(виготовлення)	4020	0,00	0,00	0,00	0,00	0,00	0,00	0,00	0,00
(виготовлення) інших матеріальних засобів та об'єктів нерухомості	4030	0,00	76,00	76,00	58,70	15,80	14,80	14,60	13,50
(створення) нематеріальних активів	4040	0,00	0,00	0,00	0,00	0,00	0,00	0,00	0,00
Відновлення, модифікація дообладнання, (ремонт) основних засобів	4050	0,00	0,00	0,00	0,00	0,00	0,00	0,00	0,00

При заповненні показників таблиці окремо зазначити витрати на фінансування заходів з енергозбереження.





(підпис)

О.А.Шевчук
(ініціали, прізвище)

V. Коефіцієнтний аналіз

Назва показника	Код рядка	Оптимальне значення	Факт минулого року	Фінансовий план поточного року	Прогноз на поточний рік	Планові показники	Примітки
1	2	3	4	5	6	7	8
Коефіцієнт рентабельності та ефі							
Коефіцієнт рентабельності активів (власний результат, рядок 5000 / вартість активів, рядок 6030)	5000	Збільшення	0,00	0,0	0,0	0,0	Характеризує ефективність використання активів підприємства
Коефіцієнт рентабельності власний результат, рядок 5010 / дохід від реалізації товарів, робіт, послуг),	5010	> 0	0,0	0,0	0,0	0,0	Характеризує ефективність господарської діяльності підприємства
Коефіцієнт фінансової стійкості							
Коефіцієнт фінансової стійкості (власний капітал, рядок 6090 / загальні зобов'язання, рядок 6100 / зовнішні зобов'язання, рядок 6110)	5100	> 1	93,60	61,0	61,0	61,0	Характеризує співвідношення власних та позикових коштів і залежність підприємства від зовнішніх фінансових джерел
Коефіцієнт поточної ліквідності (поточні активи, рядок 6010 / поточні зобов'язання, рядок 6050)	5110	> 1	3,3	3,5	3,5	3,5	Показує достатність ресурсів підприємства, які може бути використано для погашення його поточних зобов'язань. Нормативним значенням для цього показника є > 1-1,5
Коефіцієнт рентабельності основних засобів (вартість виробленої продукції / балансова вартість основних засобів)	5120	> 1					Характеризує ефективність використання основних засобів
			0,00	0,00	0,00	0,00	



MT
 (підпис)

О.А. Шевчук
 (ініціали, прізвище)

1. Дані про підприємство, персонал та фонд заробітної плати

Загальна інформація про підприємство (резюме)

Найменування показника	План минулого року		Факт минулого року		План поточного року		Плановий рік		Плановий рік до плану поточного року, %		Плановий рік до факту минулого року, %
	1	2	3	4	5	6	7	8			
Середньооблікова чисельність осіб, у тому числі:	20,00		17,60	20,00	20,00	0,00	100,00%				
директор	1,00		1,00	1,00	1,00	0,00	100,00%				
адміністративно-управлінський персонал	5,00		4,10	4,00	4,00	0,00	100,00%				
працівники	14,00		12,50	15,00	15,00	0,00	100,00%				
Фонд оплати праці, тис. гривень, у тому числі:	2932,00		2174,70	2767,60	2990,20	222,60	108,04%				
директор	304,20		281,50	338,00	338,00	0,00	100,00%				
адміністративно-управлінський персонал	995,30		815,80	654,20	717,40	63,20	109,66%				
працівники	1632,50		1077,40	1775,40	1934,80	159,40	108,98%				
Витрати на оплату праці, тис. гривень, у тому числі:	2932,00		2174,70	2767,60	2990,20	222,60	108,04%				
директор	304,20		281,50	338,00	338,00	0,00	100,00%				
адміністративно-управлінський персонал	995,30		815,80	654,20	717,40	63,20	109,66%				
працівники	1632,50		1077,40	1775,40	1934,80	159,40	108,98%				
Середньомісячна заробітна плата одного працівника, гривень	12217,00		10297,00	11532,00	12459,00	927,00	108,04%				
директор	25350,00		23458,00	28167,00	28167,00	0,00	100,00%				
адміністративно-управлінський персонал	16588,00		16581,00	13629,00	14946,00	1317,00	109,66%				
працівники	9717,00		7183,00	9863,00	10749,00	886,00	108,98%				
Середньомісячний дохід одного працівника, гривень	12217,00		10297,00	11532,00	12459,00	927,00	108,04%				
директор	25350,00		23458,00	28167,00	28167,00	0,00	100,00%				
адміністративно-управлінський персонал	16588,00		16581,00	13629,00	14946,00	1317,00	109,66%				
працівники	9717,00		7183,00	9863,00	10749,00	886,00	108,98%				

У разі збільшення витрат на оплату праці в плановому році порівняно з установленим рівнем поточного року та фактом попереднього року надаються обґрунтування.

12

Перелік доходів від реалізації товарів, робіт, послуг (за видами)	одиниці виміру	кількість продукції/наданих послуг	ціна одиниці (вартість продукції/наданих послуг), гривень	чистий дохід від реалізації продукції (товарів, робіт, послуг), тис. гривень
1	2	3	4	5
Від показу фільмів : дитячий глядач	тис.чол.	48,5	60	2667,0
Від організації кінотеатрального кафе	тис.чол.	7,0	100	665,0
від проведення заходів кінотеатр "Жовтень"	грн	1		1366,4
Усього	-			4749,4

3. Діючі фінансові зобов'язання підприємства

Найменування банку	Вид кредитного продукту та цільове призначення	Сума, валюта за договорами	Процентна ставка	Дата видачі/погашення (графік)	Заборгованість на останню дату	Забезпечення
1	2	3	4	5	6	7
Усього	x	x	x	-		

4. Інформація щодо отримання та повернення залучених коштів

Зобов'язання	Заборгованість за кредитами на початок _____ року	План із залучення коштів	План з повернення коштів	Заборгованість за кредитами на кінець _____ року
1	2	3	4	5
Довгострокові зобов'язання, усього у тому числі:				
Короткострокові зобов'язання, усього у тому числі:				
Інші фінансові зобов'язання, усього у тому числі:				
Усього				

№	Найменування об'єктів	позначення	Загальна кошторисна вартість на вартість будівництва	Первісна балансова вартість введених потужностей на початок планового року	Незвершено будівництво на початок планового року	освоєння капітальних вкладень	Фінансування капітальних вкладень	власні кошти	У тому числі			Інші джерела (зазначити джерело)	Плановий рік (усього)	У тому числі														
									кредитні кошти	власні кошти	Прогноз на поточний рік			Плановий рік (усього)	I	II	III	IV										
1	2	3	4	5	6	7	8	9	10	11	12	13																
Усього																												

9. План використання бюджетних коштів

№ з/п	Найменування показника	Факт минулого року	Фінансовий план поточного року	Прогноз на поточний рік	Плановий рік (усього)	У тому числі													
						I	II	III	IV										
1	2	3	4	5	6	7	8	9	10										
	державний бюджет	0,00	0,00	0,00	0,00	0,00	0,00	0,00	0,00	0,00	0,00	0,00	0,00	0,00	0,00	0,00	0,00	0,00	0,00
	надходження коштів (фінпідтримка)	0,00	0,00	0,00	0,00	0,00	0,00	0,00	0,00	0,00	0,00	0,00	0,00	0,00	0,00	0,00	0,00	0,00	0,00
	використання коштів (фінпідтримка)	0,00	0,00	0,00	0,00	0,00	0,00	0,00	0,00	0,00	0,00	0,00	0,00	0,00	0,00	0,00	0,00	0,00	0,00
	міський бюджет:																		
	надходження коштів (заходи та роботи з територіальної оборони)	0,00	0,00	0,00	0,00	0,00	0,00	0,00	0,00	0,00	0,00	0,00	0,00	0,00	0,00	0,00	0,00	0,00	0,00
	використання коштів (заходи та роботи з територіальної оборони)	0,00	0,00	0,00	0,00	0,00	0,00	0,00	0,00	0,00	0,00	0,00	0,00	0,00	0,00	0,00	0,00	0,00	0,00
	міський бюджет:																		
	надходження коштів (фінансова підтримка для підвищення рівня естетичного виховання підростаючого покоління)	1432,70	1432,70	1432,70	1555,90	388,00	388,00	388,00	388,00	358,50	388,00	358,50	419,50	389,90					
	використання коштів (фінансова підтримка для підвищення рівня естетичного виховання підростаючого покоління)	1432,70	1432,70	1432,70	1555,90	388,00	388,00	388,00	388,00	358,50	388,00	358,50	419,50	389,90					
Усього		1432,70	1432,70	1432,70	1555,90	388,00	388,00	388,00	388,00	358,50	388,00	358,50	419,50	389,90					

Керівник

(підпис)

О.А.Шевчук
(ініціали, прізвище)



6. Витрати на оренду службових автомобілів (у складі адміністративних витрат, рядок 1042)

№ з/п	Договір	Марка	Мета використання	Дата початку оренди	Сума орендної плати				
					у тому числі за кварталами				
					Усього на рік	I	II	III	IV
1	2	3	4	5	6	7	8	9	10
Усього					-	-	-	-	-

7. Джерела капітальних інвестицій


№ з/п	Найменування об'єкта	Залучення кредитних коштів				Бюджетне фінансування				За рахунок прибутку, який залишається в розпорядженні підприємства						
		у тому числі за кварталами				у тому числі за кварталами				у тому числі за кварталами						
		рік	I	II	III	IV	рік	I	II	III	IV	рік	I	II	III	IV
1	2	3	4	5	6	7	8	9	10	11	12	13	14	15	16	17
Придбання		0,00					0,00	0,00	0,00	0,00	0,00	0,00				
Усього		0,00	0,00	0,00	0,00	0,00	0,00	0,00	0,00	0,00	0,00	0,00	0,00	0,00	0,00	0,00
Відсоток																

продовження

№ з/п	Найменування об'єкта	За рахунок амортизаційних відрахувань				Інші джерела (розшифрувати)				Усього						
		у тому числі за кварталами				у тому числі за кварталами				у тому числі за кварталами						
		рік	I	II	III	IV	рік	I	II	III	IV	рік	I	II	III	IV
18																
	Придбання основних засобів(теплового лічильника) та ін.	76,00	20,00	19,00	18,00	0,00	0,00	0,00	0,00	0,00	0,00	58,70	15,80	14,80	14,60	13,50
Усього		76,00	20,00	19,00	18,00	0,00	0,00	0,00	0,00	0,00	0,00	58,70	15,80	14,80	14,60	13,50
Відсоток																

№ п/п	Назва посади	Коефіцієнти		Міжрозрядні тарифні коефіцієнти для визначення тарифної ставки робітника	Доплати та надбавки (%)		Категорія працівників за станом на 01.01.2026
		за видами робіт та окремими професіями до тарифної ставки робітника I розряду	співвідношень розмірів мінімальних посадових окладів фахівців до мінімальної тарифної ставки робітника I розряду		Разом	в тому числі	
1	Директор		контракт				3328,00
2	Головний бухгалтер				50	50	20000
3	Головний інженер			2,5	22	22	19968
4	Бухгалтер з дипломом магістра			2,3	43	43	16240
5	Фахівець з публічних закупівель			1,7			17513
6	Редактор з рекламування фільмів			2,2	35	35	9052
7	Оператор проєкційного та звукового обладнання 6 розряду						15815
9	Касир квитковий			1,8			9585
10	Прибиральник виробничих приміщень			1,5			7986
11	Двірник			1	10	10	5856
12	Продавець продовольчих товарів			1			5324
13	Художник			1,3	30	30	8998
14	Підсобний робітник			1,5			3993
15	Діловод			1			5325
				1,5			7987

Керівник підприємства
Головний бухгалтер



Олександр ШЕВЧУК
Леся НОВИЦЬКА