



УКРАЇНА
ЖИТОМИРСЬКА МІСЬКА РАДА
РІШЕННЯ

П'ятдесят восьма сесія восьмого скликання

від 18.12.2025 № 1598
м. Житомир

Про затвердження Стратегії розвитку Житомирської міської територіальної громади на 2025-2027 роки та Плану заходів на 2025-2027 роки з реалізації Стратегії розвитку Житомирської міської територіальної громади на 2025-2027 роки

На виконання статті 11¹ «Про засади державної регіональної політики», наказу Міністерства регіонального розвитку громад та територій України від 21.12.2022 № 265 «Про затвердження Методичних рекомендацій щодо порядку розроблення, затвердження, реалізації, проведення моніторингу та оцінювання реалізації стратегій розвитку територіальних громад» Житомирська міська рада

ВИРІШИЛА:

1. Затвердити Стратегію розвитку Житомирської міської територіальної громади на 2025-2027 роки згідно з додатком 1.

2. Затвердити План заходів на 2025-2027 роки з реалізації Стратегії розвитку Житомирської міської територіальної громади на 2025-2027 роки згідно з додатком 2.

3. Виконавчим органам міської ради:

3.1. Враховувати положення Стратегії розвитку Житомирської міської територіальної громади на 2025-2027 роки та План заходів з її реалізації при розробленні міських цільових програм, бюджету громади, середньострокового плану пріоритетних публічних інвестицій, секторальних проектних портфелів публічних інвестицій, єдиного проектного портфелю публічних інвестицій.

3.2. Забезпечити виконання Стратегії розвитку Житомирської міської територіальної громади на 2025-2027 роки та Плану заходів з її реалізації спільно з комунальними підприємствами, установами, закладами Житомирської міської ради.

3.3. Інформувати департамент економічного розвитку міської ради про хід виконання Стратегії розвитку Житомирської міської територіальної громади на 2025-2027 роки щороку до 15 числа місяця, наступного за звітним періодом, Плану заходів з її реалізації – щопівроку до 15 числа місяця, наступного за звітним періодом.

4. Контроль за виконанням цього рішення покласти на першого заступника міського голови з питань діяльності виконавчих органів ради, заступників міського голови з питань діяльності виконавчих органів ради згідно з розподілом обов'язків.

Секретар міської ради

Галина ШИМАНСЬКА

Додаток 1
до рішення міської ради
№ _____

СТРАТЕГІЯ

розвитку Житомирської міської територіальної громади на 2025-2027 роки

ЗМІСТ

ВСТУП	3
РОЗДІЛ 1. АНАЛІТИЧНА ЧАСТИНА	4
1.1. Історичний розвиток	4
1.2. Географічне розташування та природно-ресурсний потенціал	6
1.3. Стан навколишнього природного середовища	8
1.4. Населення та трудові ресурси громади	9
1.5. Інфраструктура громади	12
1.6. Містобудівна документація	20
1.7. Економічний розвиток	21
1.8. Фінансовий стан та бюджет громади	27
1.9. Органи управління громадою	29
1.10. Органи самореалізації населення та громадських об'єднань	30
1.11. Результати опитування мешканців громади	32
1.12. Відповідність Стратегії громади Державній стратегії регіонального розвитку України на період 2021 – 2027 років та Стратегії розвитку Житомирської області на період до 2027 року	35
РОЗДІЛ 2. SWOT-АНАЛІЗ	35
РОЗДІЛ 3. СЦЕНАРІЇ РОЗВИТКУ ГРОМАДИ	37
РОЗДІЛ 4. СТРАТЕГІЧНЕ БАЧЕННЯ РОЗВИТКУ ГРОМАДИ	41
РОЗДІЛ 5. СТРАТЕГІЧНІ, ОПЕРАТИВНІ ЦІЛІ ТА ЗАВДАННЯ РОЗВИТКУ ГРОМАДИ	42
РОЗДІЛ 6. МОНІТОРИНГ РЕАЛІЗАЦІЇ СТРАТЕГІЇ ТА ПЛАНУ ЗАХОДІВ З ЇЇ РЕАЛІЗАЦІЇ	47
Додаток 1. Аналіз відповідності положень Стратегії Житомирської міської територіальної громади Державній стратегії регіонального розвитку України на період 2021 – 2027 років	48
Додаток 2. Порівняльні переваги, виклики та ризики громади	62
Додаток 3. Перелік місцевих програм, що спрямовані на реалізацію Стратегії розвитку Житомирської міської територіальної громади на 2025-2027 роки	68
Додаток 4. Перелік показників для моніторингу виконання Стратегії розвитку Житомирської міської територіальної громади на 2025- 2027 роки	72

ВСТУП

З метою планування розвитку громади розроблено Стратегію розвитку Житомирської міської територіальної громади на 2025-2027 роки (далі – Стратегія).

Стратегія розроблена відповідно до законів України «Про засади державної регіональної політики», «Про місцеве самоврядування в Україні» та з врахуванням Методичних рекомендацій щодо порядку розроблення, затвердження, реалізації, проведення моніторингу та оцінювання реалізації стратегій розвитку територіальних громад, затверджених наказом Міністерства розвитку громад та територій України від 21.12.2022 № 265.

Стратегія – документ стратегічного планування місцевого рівня, що визначає стратегічні, оперативні цілі, завдання та проекти розвитку громади. Стратегія розроблена на період реалізації Державної стратегії регіонального розвитку на 2021-2027 роки та Стратегії розвитку Житомирської області на період до 2027 року та з урахуванням їх стратегічних, оперативних цілей.

Стратегія сприятиме об'єднанню зусиль усіх зацікавлених сторін – мешканців, бізнесових структур, міської влади, громадських активістів для забезпечення економічного та соціального розвитку громади та враховує її потреби та наявні ресурси.

Інструментами виконання Стратегії є План заходів з її реалізації на 2025-2027 роки та міські цільові програми. У процесі виконання Плану заходів з реалізації Стратегії можуть вноситися необхідні зміни, доповнення, що затверджуються міською радою.

РОЗДІЛ 1. АНАЛІТИЧНА ЧАСТИНА

1.1. Історичний розвиток

Житомир належить до найдавніших історичних і культурних міст нашої держави і є центром Житомирської області України.

Роком заснування міста вважається 884-й рік. Вчені доводять, що древнє городище - майбутній Житомир, виникло як центр племені житичів, що входило в племінний союз древлян. Назва міста – мир житичів, як і самого племені, основним заняттям якого було хліборобство, виникла від важливої в цьому краї культури – жита, що культивується тут із незапам'ятних часів. Про місто говорили: “мир і жито”, “мир житичів”. Можливо також, що Житомир – це скорочена форма від слова “животомир”, тобто символ мирного спокійного життя.

Перша літописна згадка про місто Житомир відноситься до 1392 року, у зв'язку з походом на Київ Литовського князя Вітовта.

Під час монголо-татарського нашествия Житомир було цілком розорено й зруйновано. До XVII століття місто страждало від татар ще кілька разів. Місцеве населення будувало оборонні спорудження з підземними ходами, залишки яких знаходять ще й досі.

У 1399 році хан Золотої орди Едигей розгромив військо литовського князя Вітовта, захопив і пограбував Житомир. Вщент зруйнували місто орди хана Менгли-Гірея у 1482 році, але місто кожний раз відроджувалось.

У 1444 році Житомир одержав магдебурзьке право. Місто поступово росло, будувалося, розвивалися ремесла, торгівля. Його центром і самим значним спорудженням був замок. У 40-х роках XVI сторіччя він був перемурований і укріплений за проектом місцевого зодчого Семена Бабинського. Його товсті стіни були оточені оборонним ровом, заповненим водою.

Після Люблінської унії 1569 року Житомир потрапив під владу польських магнатів. Місто стало центром гродського староства і місцем проведення повітових шляхетських сеймиків.

У 1596 році, польський король Зигмунт III Ваза надав Житомиру привілей організації двох ярмарків щорічно, що пожвавило економічне життя міста. Однак, мовні, культурні, релігійні та соціальні протиріччя у суспільстві призвели до його розколу у Речі Посполитій, що також всіляко підтримувався зовнішніми ворогами.

У 1648 році всі ці протиріччя призвели до жорсткої громадянської війни між католицькою шляхтою і майже вщент покозаченою православною Україною. Внаслідок цієї війни Житомир був захоплений і спалений українськими козаками. Згодом, після укладання Зборівського договору, Житомир став сотенним містом козацького полку. Після Андрусівського договору 1667 року місто увійшло до складу Речі Посполитої та стало центром Київського воєводства.

У 1768 році, в Житомир з боєм вдерлися російські загарбники. Незважаючи на героїчний опір мешканців, місто було захоплене, зруйноване та спалене, більшість мешканців загинули.

У 1795 році, після третього поділу Польщі, Житомир був окупований та анексований Російською імперією, а з 1804 року офіційно став центром новоствореної Волинської губернії.

Відтоді місто інтенсивно розбудовувалось і росло. У другій половині XIX століття воно увійшло у число найбільших міст Російської імперії.

У 1896 році була споруджена вузькоколійна залізниця Житомир – Бердичів, а під час першої світової війни широка колія сполучила Житомир із Бердичевом і Коростенем. З 1899 року в Житомирі розпочався рух трамваю.

З березня 1917 року місто стало важливим центром Української Народної Республіки, а у 1918 році було тимчасовою столицею УНР.

З 1937 року Житомир є адміністративним центром Житомирської області.

Напередодні Другої світової війни в Житомирі нараховувалося 62 підприємства, діяло 29 медичних установ, працювали театр, філармонія, палац піонерів, 3 кінотеатри, 4 клуби, музей.

У 1941 році Житомир опинився в епіцентрі подій, що мали глобальні наслідки: місто зазнало чисельних руйнувань, які важко переоцінити в контексті історії міста. Військові дії призвели до знищення не лише житлових будівель, а й важливих соціальних та культурних об'єктів, постраждали інженерні комунікації, залізнична станція, трамвайний парк, електростанція тощо. Лише наприкінці 50-х років чисельність населення міста досягла довоєнного рівня. З цього часу почався швидкий розвиток Житомира, розбудова промислового комплексу міста, було збудовано десятки промислових, транспортних та інженерних об'єктів.

У 1980 – 90-х роках навколо міста споруджено першу чергу кільцевої об'їзної дороги довжиною 32 км від міста Новоград-Волинського до Київського та Сквирського шосе. Ця дорога визначила межі “Великого Житомира”, на терені якого сьогодні формується система житлових масивів з котеджною забудовою.

Село Вереси в архівних документах, що збереглися, згадується в судових актах за 1609 рік по справі конокрадства, але за історичними даними, знахідками і легендами, описами історії вересівського приходу, можна зробити висновок, що перші поселенці тут з'явилися значно раніше (декілька століть до цього).

За переказами і пам'ятками старовинні Вереси почали своє заснування у західній частині теперішнього села. Там колись існувала церковна споруда і старе кладовище.

На північний схід від села Вереси було знайдено залишки двох закинутих шахт, де добували залізну руду, яку вивозили на виплавку в Житомир та Крошню. Про давність перших поселень на землях нинішніх Вересів свідчать залишки старовинних курганів невідомого походження, камінних хрестів (періоду XV–XVI ст.). Знайдено в різні часи останки поховань, глиняного посуду, чавунні медальйони, церковні хрести і дзвони, зброя давніх часів (бойові сокири, шаблі, списи), предмети домашнього вжитку та знаряддя праці кам'яної доби. Вересівчан з давніх-давен відзначали хистом господарників, вони мали прив'язаність до землеробства, кущових виробів, торгівлі.

Село заселяли жителі що поверталися до рідного краю, і вихідці з інших

місць – вільний і кріпосний люд. За свідченнями архівних матеріалів з Північного Полісся переселялися поліщуки, пінчуки, литвини; з Волині – волинці; з Галичини – древницькі. У 1883 на кошти прихожан в селі була побудована нова дерев'яна церква Покрови Богородиці.

На західній околиці села проходив поштовий тракт (дорога) С. Петербург – Житомир – Одеса (XVIII–XIX ст.).

У 1906 році село відносилось до Черняхівської волості Житомирського повіту Волинської губернії. Відстань від повітового міста 10 верст, від волості 15. Дворів 364, мешканців 1458.

Житомирська міська об'єднана територіальна громада створена 27 вересня 2018 року рішенням Житомирської міської ради від 27.09.2018 №1148 «Про добровільне приєднання територіальної громади села Вереси до територіальної громади міста Житомира». Рішення набуло чинності 1 грудня 2018 року.

Склад громади затверджено розпорядженням Кабінету Міністрів України № 711-р від 12.06.2020 року «Про визначення адміністративних центрів та затвердження територій територіальних громад Житомирської області».

Відповідно до постанови Верховної Ради України від 17.06.2020 року «Про утворення та ліквідацію районів», громада увійшла до складу новоствореного Житомирського району Житомирської області.

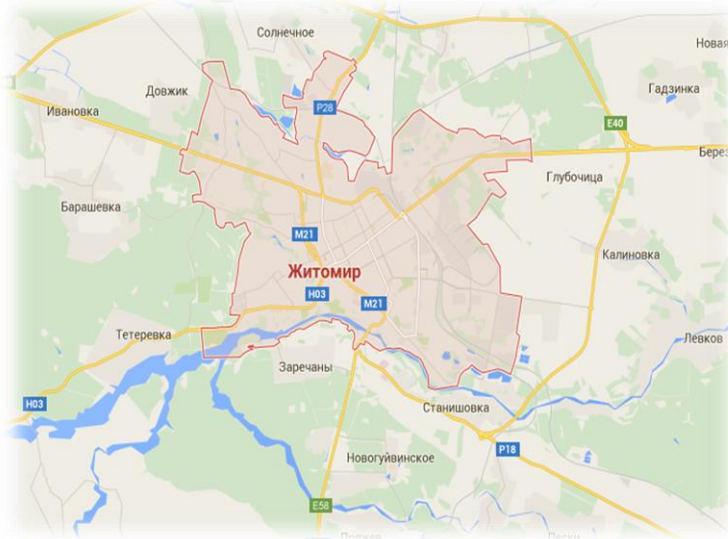
1.2. Географічне розташування та природно-ресурсний потенціал

До складу Житомирської міської територіальної громади входить два населені пункти: місто Житомир та село Вереси, що підпорядковані Житомирській міській раді. Загальна площа громади становить 93,4 км². Місто Житомир є центром Житомирської міської територіальної громади та адміністративним центром Житомирської області. Територія міста поділяється на два адміністративні райони – Богунський та Корольовський, площа яких становить 30 км² та 31 км² відповідно. Село Вереси розташоване за 12 кілометрів на північний-схід від міста Житомир.

Відстань від Житомира до столиці України міста Києва залізницею складає 165 км, автомобільними шляхами – 131 км.

Територіальна громада розташована в північно-західній частині України, на межі Поліської та лісостепової зон. За характером рельєфу територія розташована в центральній частині Східно - Європейської рівнини, в північній частині Придніпровської височини. Висота над рівнем морем складає 226 м. У геоструктурному відношенні територія громади знаходиться в межах північно-західної частини Українського кристалічного щита та входить до Коростишівського природного району Житомирського Полісся, який характерний рівнинним рельєфом.

Межує з Глибочицькою, Оліївською, Станишівською, Тетерівською, Березівською територіальними громадами.



Розташування міста Житомир

Клімат помірно-континентальний, з теплим сухим літом та м'якою зимою. Середня максимальна температура повітря найбільш жаркого місяця року – липня складає +23,4 С, найбільш холодного січня – 6 С. Максимальна кількість опадів 202-227мм припадає на травень, липень, серпень. Середня місячна кількість опадів складає 96 мм. У холодну пору року переважають вітри західного напрямку, а в теплу – північно-західного напрямку. Середня швидкість вітру складає 4,8м/с. Максимальна (34-40 м/с) спостерігається в жовтні, листопаді та лютому.

Майже з усіх боків громаду оточують старовинні лісові масиви, через місто Житомир протікають річки Тетерів, Кам'янка Лісова і Кам'янка Польова, Крошенка, Путятинка. Також частково збереглися невеликі русла Великої Путятинки, Видумки, Вошивиці, Коденки, Кокаричанки, Поповки, Рудавки, Рудні, Ставровки, Щенявки, частина з яких зараз протікає в трубах під землею.

В межах території міста Житомира виділяються два типи рельєфів: східна частина слабо розчленована, місцями горбиста, має пологі форми (заплав, тераси, вододіли), та північно-західна - більш розчленована, це міжрічковий простір з чітко виділеними вододілами та добре виробленими річковими долинами. Поверхня міста має загальний ухил до долини річки Тетерева.

Місцевість села Вереси рівнинна, з невеликими височинами та болотами. Грунти на території громади дерново-підзолисті типові та оглеєні, місцями чорноземи.

На південно – західній околиці м. Житомира розташоване Корбутівське родовище підземних мінеральних радонових вод, на південно-східній околиці – Слобідське родовище пісків, на півночі – Крошнянське родовище цегельної сировини.

На південно – західній околиці м. Житомира розташоване Корбутівське родовище підземних мінеральних радонових вод, на південно-східній околиці – Слобідське родовище пісків, на півночі – Крошнянське родовище цегельної сировини.

Старовинна частина Житомира розміщена на трьох скелястих пагорбах над річкою Кам'янкою — на горах Охрімівій, Замковій та Петровській. Історичний і фактичний центр Житомира географічно знаходиться в його південній частині. Центральним майданом є Соборний майдан. Головними вулицями є Київська, проспект Незалежності, Велика Бердичівська, Чуднівська, Перемоги. Старе місто оточують мікрорайони, назви яких запозичені від колишніх приміських сіл чи віддзеркалюють давні «професії» цих місцевостей: Хмільники, Крошня, Соколова Гора, Смоківка, Корбутівка, Смолянка, Мальованка тощо. На західній околиці міста на берегах річки Тетерів розташований Гідропарк.

Старовинна частина Житомира розміщена на трьох скелястих пагорбах над річкою Кам'янкою — на горах Охрімівій, Замковій та Петровській. Історичний і фактичний центр Житомира географічно знаходиться в його південній частині. Центральним майданом є Соборний майдан. Головними вулицями є Київська, проспект Незалежності, Велика Бердичівська, Чуднівська, Перемоги. Старе місто оточують мікрорайони, назви яких запозичені від колишніх приміських сіл чи віддзеркалюють давні «професії» цих місцевостей: Хмільники, Крошня, Соколова Гора, Смоківка, Корбутівка, Смолянка, Мальованка тощо. На західній околиці міста на берегах річки Тетерів розташований Гідропарк.

На території громади знаходяться 5 об'єктів природно-заповідного фонду: парк-пам'ятка садово-паркового мистецтва місцевого значення Шодуарівський парк; ботанічний сад «Поліського національного університету імені Героїв-десантників»; гідрологічна пам'ятка природи місцевого значення «Радонові джерела»; геологічна пам'ятка природи місцевого значення «Скеля «Голова Чацького»»; геологічна пам'ятка природи місцевого значення «Скеля «Чотири брати»».

1.3. Стан навколишнього природного середовища

Атмосферне повітря

Загальний рівень забруднення території громади в цілому за рік за індексом забруднення атмосфери (ІЗА), що враховує ступінь забруднення атмосферного повітря з п'яти пріоритетних забруднювальних домішок, характеризувався як низький.

У атмосферному повітрі на території громади протягом останніх 5 років спостерігалось перевищення концентрації діоксиду азоту у 2,0-2,5 рази. Додатково фіксувалось періодичне перевищення нормативів за такими показниками як діоксид сірки та оксид карбону в центральній частині міста, що пов'язано із значним транспортним навантаженням на цих ділянках.

Загальна кількість підприємств, що здійснювали викиди забруднюючих речовин становила 80 одиниць, що зосереджені переважно у промисловій зоні міста Житомира. Найбільше забруднювали атмосферне повітря на території громади підприємства переробної промисловості (72,0% від загального обсягу викидів забруднюючих речовин), підприємства енергетики – 16,0%.

Найбільшим забруднювачем атмосферного повітря у громаді є автомобільний транспорт. Викиди CO₂ від транспорту становили 62,9 тис. тон, зокрема викиди від муніципального транспорту становили 6,0%, громадського транспорту – 20,0%, приватного та комерційного – 74,0% (дані за 2020 рік).

Водні ресурси

Територією громади протікають річки, загальною довжиною майже 50,0 км. Водні поверхні займають площу 204,39 га та формують унікальний міський ландшафт та клімат.

Багато малих річок перебувають у стані занепаду чи перетворюються на струмки і потребують розчищення та поглиблення.

З кожним роком спостерігається погіршення стану річки Тетерів в межах міста. Ця ситуація спричинена забрудненням річок Гнилоп'ять та Гуйва, що є її притоками, скидами недостатньо очищених стічних вод комунальних підприємств сусідніх громад, що надають послуги з централізованого водопостачання та водовідведення.

Водопостачання жителів міста Житомир здійснюється з поверхневого водозабору річки Тетерів, що розташований вище течії на території Тетерівської сільської територіальної громади.

Результати моніторингу показників якості води на водосховищі «Відсічне» упродовж 2018-2023 років свідчать про те, що якість води з водоприймальної

камери водозабору відповідає нормам.

На території міста виявляють несанкціоновані врізки мереж водовідведення (фекальні стоки) приватних домоволодінь та підприємств до зливових колекторів дощової каналізації, що спричиняє забруднення водних об'єктів.

В громаді наявні території, що періодичного підтоплюються через високий рівень ґрунтових вод та недостатню ефективність дренажних систем, особливо в районах приватної забудови.

Земельні ресурси

У структурі земельного фонду міста забудовані землі житлової забудови та промисловості становили 65,0%, сільськогосподарські угіддя та землі – 25%. Площа лісів становила 2,4% (дані 2016 року).

У структурі земельного фонду села Вереси сільськогосподарські угіддя та землі становили 88,6%, забудовані землі – 9,9%. Площа лісів становила 0,5%.

1.4. Населення та трудові ресурси громади

Комплексна оцінка демографічної ситуації є надзвичайно важливою при розробленні стратегії розвитку громади та дозволяє визначити поточні тенденції щодо чисельності населення, його вікової структури, міграційних процесів, допомагає прогнозувати майбутні зміни.

У зв'язку із введенням воєнного стану в Україні органи державної статистики призупинили оприлюднення статистичної інформації.

Враховуючи відсутність статистичної інформації неможливо здійснити повноцінний аналіз основних тенденцій демографічної ситуації в громаді.

За наявними статистичними даними Головного управління статистики у Житомирській області чисельність наявного населення міста станом на 1 січня 2022 року становила 261624 особи, що на 0,7% менше, ніж у 2020 році. Упродовж 2021 року чисельність населення зменшилась на 1883 особи, у порівнянні з початком року. Зменшення населення відбулося за рахунок природного скорочення на 2475 осіб (народилось 1845 осіб, померло 4320 осіб). В той же час зафіксовано міграційний приріст – 592 особи (кількість прибулих становила 4340 осіб, кількість вибулих – 3748 осіб). Чисельність населення села Вереси становила 2520 осіб, з них чоловіків – 1008 осіб (40,0%), жінок – 1512 осіб (60,0%).

До початку повномасштабного вторгнення росії на територію України демографічна ситуація у місті не була сприятливою, оскільки характеризувалася зменшенням кількості живонароджених та збільшенням кількості померлих. Упродовж останніх п'яти років відбувалося зменшення загальної чисельності населення міста, що було характерно для України в цілому. Скорочення чисельності населення відбувалося в результаті природного руху.

Демографічні процеси в місті Житомирі в 2017-2021 роках

	2017 рік	2018 рік	2019 рік	2020 рік	2021 рік
Чисельність наявного населення (на кінець року), осіб	266936	265240	264318	263507	261624
Загальний приріст, скорочення (-) населення, осіб	-427	-1696	-922	-811	-1883
Кількість живонароджених, осіб	2491	2211	2042	1891	1845
Приріст (зменшення), осіб	-193	-280	-169	-151	-46
Кількість померлих, осіб	3010	3262	3219	3569	4320
Приріст (зменшення), осіб	-201	252	-43	350	751
Природний приріст, скорочення (-) населення, осіб	-519	-1051	-1177	-1678	-2475
Кількість прибулих (кількість випадків прибуття), осіб	3378	4243	4985	4473	4340
Кількість вибулих (кількість випадків вибуття), осіб	3286	4888	4730	3606	3748
Міграційний приріст, скорочення (-) населення, осіб	92	-645	255	867	592

Чисельність постійного населення міста станом на 1 січня 2022 року становила 260367 осіб, з них чоловіків – 119363 осіб (45,8%), жінок – 141004 осіб (54,2%).

Характеристика постійного населення міста за статтю та віком станом на 1 січня 2022 року

Вік (років)	Всього осіб	Кількість чоловіків, осіб	Кількість жінок, осіб
	260367	119363	141004
0-5	13508	6911	6597
6-14	27455	14170	13285
15-17	8576	4301	4275
18-59	154533	74442	80091
60-69	32209	12362	19847
70 і старше	24086	7177	16909

Найбільшою групою населення є особи працездатного віку (16-65 років) це 69,6% або 181158 осіб, з них чоловіків – 85539 (47,3%), жінок – 95619 (52,7%). У місті проживало більше жінок, ніж чоловіків, їх відсоткове відношення 54,2 до 45,8. Дітей віком 6-18 років у місті 15,0% або 38917 осіб, тоді як осіб старше 65 років – 13,6% або 35428 осіб.

Збройна агресія російської федерації проти України спричинила поглиблення демографічної кризи як в цілому в Україні так і в громаді, що полягає в зниженні рівня народжуваності, підвищення рівня смертності серед військових і цивільного населення, у вимушеній еміграції переважно жінок та дітей.

За інформацією управління ведення реєстру територіальної громади міської ради у 2022 році на території громади зареєстровано 4431 новоприбулу особу, знято з місця реєстрації 4479 осіб. У 2023 році на території громади зареєстровано 8014 новоприбулих осіб, що на 80,8% більше ніж у 2022 році. В той же час кількість осіб знятих з місця реєстрації у 2023 році збільшилась на 71,7% у порівнянні з 2022 роком та становила 7689 осіб.

У 2024 році на території громади зареєстровано 8469 новоприбулих осіб, що на 5,7% більше ніж у 2023 році, кількість знятих осіб з місця реєстрації збільшилась на 4,2% у порівнянні з 2023 роком та становила 8014 осіб.

Станом на 01.01.2025 року на території громади проживало 11659 внутрішньо переміщених осіб.

Характеристика внутрішньо переміщених осіб громади за статтю та віком станом на 1 січня 2025 року

Вік (років)	Всього осіб	Кількість чоловіків, осіб	Кількість жінок, осіб
		11659	4340
0-5	791	413	378
6-14	1483	612	871
15-17	485	238	247
18-59	6801	2201	4600
60-69	1052	396	656
70 і старше	1047	480	567

Серед внутрішньо переміщених осіб жінок більше ніж чоловіків на 2979 осіб, їх відсоткове відношення 62,8 до 37,2. Кількість дітей (0-17 років) становила 2759 осіб (23,6%), кількість осіб 60 років і старше – 2099 осіб (18,0%).

Прогнозування чисельності населення неможливо здійснити через відсутність необхідних даних.

За період дії воєнного стану виїзд родин з дітьми за кордон та значний спад народжуваності призвів до змін в системі дошкільної та загальної середньої освіти.

Чисельність дітей у садочках у 2024 році зменшилась у порівнянні з 2021 роком на 3025 осіб або на 27,6% та становила 7953 особи.

Черга на влаштування дітей до закладів дошкільної освіти відсутня, укомплектованість груп дітьми зменшено із 123 дітей на 100 місць у 2021 році до 88 дітей на 100 місць у 2024 році.

Чисельність учнів у закладах загальної освіти всіх форм власності у 2024 році зменшилася на 1716 учнів або 2,5% у порівнянні з 2021 роком та становила 31433 учні.

Стан зайнятості населення є ключовим фактором, що визначає використання трудових ресурсів в суспільстві, та є важливим для розроблення ефективної політики зайнятості та забезпечення стабільного функціонування і

розвитку ринку праці.

Упродовж 2024 року загальна кількість вакансій становила 3594 одиниці. Станом на 1 січня 2025 року актуальними залишалися 600 вакансій. Середня заробітна плата, що пропонували роботодавці у актуальних вакансіях становила 10023 грн.

У громаді є дефіцит кваліфікованих робітників з інструментом та з обслуговування, експлуатації та складання технологічного устаткування і машин, електрогазозварювальників, токарів, шліфувальників, слюсарів зі складання металевих конструкцій, слюсарів-ремонтників, електромонтерів, водіїв, швачок.

Станом на 1 січня 2025 року в громаді зареєстровано 305 безробітних осіб, з них чоловіків – 82, жінок – 223.

За даними сайту Work.ua середня заробітна плата по місту Житомиру у січні 2025 року становила 19,0 тис. грн, що більше на 19,0% у порівнянні із січнем 2024 року.

1.5. Інфраструктура громади

Транспортна інфраструктура

Житомир – значимий транспортний вузол завдяки вигідному географічному положенню. Одна з найважливіших конкурентних переваг Житомира полягає у тому, що він розташований на лінії третього пан'європейського автомобільного транспортного коридору, що простягається від Берліна/Дрездена через Центральну і Східну Європу до Києва та поєднує п'ять європейських країн – Іспанію, Францію, Німеччину, Польщу та Україну, і пролягає від іспанського Сант'яго де Компостела до Києва через головні європейські мегаполіси – Париж, Франкфурт-на-Майні, Берлін, Вроцлав та Краків.

Місто знаходиться в 135 км від Києва, в 555 км від Одеси, в 660 км від Варшави, в 735 км від Вільнюса.

Відстань від Житомира до найближчого морського порту – Одеського автодорогами становить 500 км, до найближчого пасажирського міжнародного аеропорту – МА «Бориспіль» – 176 км.

Місто знаходиться на перетині п'яти автомобільних доріг державного значення: 1) автомобільна дорога міжнародного значення E40/M-06, сполученням Київ–Чоп (на Будапешт через Львів, Мукачеве, Ужгород); 2) автомобільна дорога міжнародного значення M-21, сполученням Житомир–Могилів-Подільський (через Вінницю); 3) автомобільна дорога національного значення Н-03, сполученням Житомир–Чернівці; 4) автомобільна регіонального значення Р-18, сполученням Житомир–Попільня–Сквира–Володарка–Ставище; 5) автомобільна регіонального значення Р-28, сполученням Виступовичі (на Мозир) – Житомир (через Овруч).

На території громади діють два автовокзали: центральна автостанція АС-1, що сполучає Житомир з іншими областями України і містами Європи, та

автостанція АС–2 регіонального сполучення. З площі Перемоги здійснюються пасажирські перевезення Житомир–Київ.

У громаді є аеропорт, що розташований у її східній частині. Аеропорт має міжнародний статус, однак не функціонує. Злітно-посадкова смуга потребує реконструкції. Роботи з реконструкції аеродромного комплексу призупинено у зв'язку із введенням воєнного стану в Україні.

Важливе значення для громади має залізничний вузол – залізнична станція «Житомир». Через територію громади проходить залізнична магістраль, що з'єднує Київ з західними і південно-східними областями. Відстань залізницею до м. Київ становить 165 км. Експлуатаційна довжина залізничних колій становить 44,3 км.

Загальна протяжність доріг вулиць, провулків, проїздів громади становить 410,02 км, зокрема із удосконаленим покриттям (асфальтно-бетонним) – 229,0 км (55,8% загальної протяжності), із твердим покриттям (щебеневим, відсівним) – 46,67 км (11,4%), без покриття – 134,35 км (32,8%). Площа доріг, що потребує капітального ремонту становить 1200,0 тис. м², поточного – 701,32 тис. м².

Транспортне обслуговування населення громади здійснюється автомобільним транспортом та електротранспортом. У громаді функціонує розвинена мережа міського пасажирського транспорту, що включає 15 автобусних маршрутів, 12 тролейбусних та 1 трамвайний маршрут.

Перевезення пасажирів здійснюються 63 тролейбусами, 6 трамваями, 20 комунальними автобусами та 106 приватними автобусами. З метою створення безперешкодного середовища для всіх груп населення громади здійснено моніторинг доступності громадського транспорту. Стандартам інклюзивності та доступності відповідає 60,0% громадського транспорту.

На території громади запроваджено безготівковий розрахунок за проїзд. Оплатити проїзд можна транспортною, банківською картками або одноразовим квитком з QR-кодом.

Житлово-комунальна інфраструктура

Житловий фонд

За наявною інформацією управління житлового господарства міської ради житловий фонд міста налічує більше 1500 багатоквартирних будинків, з яких 804 будинки обслуговують управителі багатоквартирних будинків. Станом на 01.01.2025 року створено 482 ОСББ у 535 будинках, що більше на 5,5% у порівнянні з 2023 роком.

Переважна більшість житлових будинків побудована до середини 80-х років минулого століття. Зберігається тенденція старіння житлового фонду, загальний знос якого становить 49,0%, погіршення стану ліфтового господарства, інженерних мереж та покрівель.

Із загальної кількості будинків 169 визнано ветхими, 22 – аварійними. В основному це будинки до 1917 року забудови. В деяких будинках визнані аварійними лише окремі квартири.

Житловий фонд села Вереси налічує 1112 будинків.

Водопостачання та водовідведення

На території громади функціонує комунальне підприємство «Житомирводоканал» міської ради, що надає послуги з централізованого водопостачання та водовідведення.

Загальна протяжність мережі водопостачання міста становить 529,1 км, з яких 323,4 км (61,1%) перебувають у зношеному стані.

Система водовідведення включає 27 каналізаційних насосних станцій та 264,5 км каналізаційних мереж, з яких 192,0 км (73,0%) перебувають у зношеному стані.

На балансі підприємства «Житомирводоканал» міської ради перебуває 100 водорозбірних колонок, під'єднаних до централізованого водопостачання, якими користуються 449 домогосподарств.

У селі Вереси централізованим водопостачанням та водовідведенням забезпечені 150 житлових будинків, інші домогосподарства використовують воду із каптажних джерел та колодязів, централізованим водовідведенням не забезпечені.

На території громади функціонують очисні споруди. В межах реалізації проекту «Розвиток міської інфраструктури – 2», за фінансової підтримки Світового банку, завершено реконструкцію головної каналізаційної насосної станції. Роботи з будівництва нових очисних споруд каналізації на ОСК – 2 виконані на 88,0%.

Теплопостачання

На території громади функціонує комунальне підприємство «Житомиртеплокомуненерго» міської ради, що надає послуги з централізованого теплопостачання.

Централізованим теплопостачанням забезпечуються 956 багатоквартирних житлових будинків та 137 будівель бюджетної сфери.

Централізована система теплопостачання міста включає 51 котельню, 62 центральних теплових пунктів, 190 індивідуальних теплових пунктів та 202,1 км теплових мереж. Загальна потужність котельного обладнання становить 784,1 МВт.

Встановлено вузли комерційного обліку теплової енергії у 806 багатоповерхових житлових будинках. Рівень оснащення багатоповерхових будинків тепловими лічильниками складає 84,0%.

Жителі села Вереси мають індивідуальне опалення.

Мешканці громади забезпечені газопостачанням та електропостачанням. Обслуговування мереж газопостачання на території громади здійснює Житомирська філія ТОВ «Газорозподільчі мережі України». Обслуговування мереж електропостачання на території громади здійснює Житомирський РЕМ АТ «Житомиробленерго».

Управління відходами

Захоронення відходів здійснюється на міському полігоні, загальна площа

якого становить 21,5 га, площа захоронення відходів – 18,7 га. На полігоні накопичилось 17,8 млн м³ сміття.

Полігон твердих побутових відходів створено стихійно (проектна документація відсутня) на місці кар'єру Крошенського цегельного заводу та експлуатується з 1957 року відповідно до паспорту місця видалення відходів, санітарно-технічного паспорту.

На території полігону розміщено когенераційну установку та облаштовано 42 свердловини для відкачування біогазу, що зменшує ризики виникнення самозаймання відходів.

Для збору відходів на території громади встановлено 2015 контейнерів та облаштовано майданчики для збору відходів та складування великогабаритних і будівельних відходів.

Представниками ТОВ «Грін Бін Україна» та комунального підприємства «КАТП-0628» міської ради укладено договори на вивезення відходів з власниками приватних будинків та надано безкоштовні індивідуальні контейнери для сміття. Всього роздано 8342 індивідуальні контейнери. Запровадження такої системи збору та вивезення сміття в приватному секторі вирішує проблему стихійних звалищ.

На території громади функціонує сміттєпереробний завод, що збудований за кошти інвестора. Проектна потужність заводу – 510 тис. м³/рік (75 тис. т/рік) змішаних відходів. В результаті оброблення відходів заплановано отримання вторинної сировини, компосту, RDF – палива. Упродовж 2023-2024 року завод працював на половину планової потужності. Наразі продовжується модернізація компонентів технологічного обладнання, що дозволить вийти на первинно заплановану потужність.

Поштові, кур'єрські послуги та зв'язок

Послуги з доставки пошти, документів, вантажів мешканцям громади надають: УДППЗ «Укрпошта» – 22 відділення, ТОВ «Нова Пошта» – 22 відділення та 100 поштоматів, ТОВ «Торговий дім «Міст Експрес»» – 7 відділень, служба доставки «Rozetka» – 5 магазинів, ТОВ «Делівері» – 2 відділення, АТ КБ «Приватбанк» – 17 поштоматів,

Територія громади покрита мережею стаціонарного, мобільного зв'язку та мережею Інтернет. Більшість житлових будинків та установ підключені до інтернету. Функціонує широкий вибір інтернет-провайдерів, що пропонують різні тарифи та швидкості доступу. У багатьох закладах громадського харчування є зони Wi-Fi.

Соціальна інфраструктура

На території громади функціонують: 5 вищих навчальних закладів, 9 закладів фахової передвищої освіти, 5 закладів професійно-технічної освіти, 40 закладів загальної середньої освіти всіх форм власності, 45 закладів дошкільної освіти та один дошкільний підрозділ початкової школи, 13 закладів позашкільної освіти.

Для забезпечення права дітей з особливими освітніми потребами на здобуття освіти та забезпечення кваліфікованого супроводу дітей працюють три інклюзивно-ресурсні центри.

За період дії воєнного стану виїзд родин з дітьми за кордон та значний спад народжуваності призвів до змін в системі дошкільної та загальної середньої освіти.

Чисельність дітей у садочках у 2024 році зменшилась у порівнянні з 2023 роком на 1167 осіб та становила 7953 особи. Кількість груп у садочках зменшилась на 58 груп у порівнянні з 2023 роком та становила 406 груп.

Черга на влаштування дітей до закладів дошкільної освіти відсутня, укомплектованість груп дітьми зменшено із 122 дітей на 100 місць у 2022 році до 88 дітей на 100 місць у 2024 році.

Водночас, значно зросла кількість інклюзивних груп та чисельність дітей з особливими освітніми потребами. Станом на 01.01.2025 року у закладах дошкільної освіти функціонувало 117 інклюзивних груп, в яких виховувалось 254 дитини, в той час як у 2021-2022 навчальному році функціонувала 41 інклюзивна група, до якої було зараховано 99 дітей.

На території громади функціонує 40 закладів загальної освіти всіх форм власності, в яких навчається 31433 учні у 1189 класах. У 2023-2024 навчальному році функціонувало 1211 класів, в яких навчалось 32383 учні.

Середня наповнюваність класів у 2024-2025 навчальному році зменшилась до 26,4 учня у порівнянні з 26,7 учнями у 2023-2024 навчальному році.

В інклюзивних класах закладів загальної середньої освіти комунальної власності здобувають освіту 563 дитини з особливими освітніми потребами, у 2023-2024 навчальному році таких дітей було 368.

В закладах професійно-технічної освіти навчається 2261 учень.

Мережа закладів охорони здоров'я міської громади складається з 5 комунальних підприємств: двох багатопрофільних кластерних лікарень, двох стоматологічних поліклінік та Центру первинної медико-санітарної допомоги. У селі Вереси працює амбулаторія загальної практики сімейної медицини. Функціонують 9 лікувально-профілактичних закладів охорони здоров'я комунальної власності Житомирської обласної ради та 2-державної форми власності.

Первинна медична допомога населенню надається сімейними лікарями та педіатрами, які працюють у 19 амбулаторіях Центру первинної медико-санітарної допомоги. З лікарями центру укладено 219,4 тисяч декларацій.

Потужність амбулаторно-поліклінічних закладів на 10 тис. населення (кількість відвідувань за зміну) становить 307,9.

Кількість відвідувань в амбулаторно-поліклінічних закладах упродовж 2024 року зменшилась у порівнянні з 2023 роком на 2,7% і становила 1428,7 тис. осіб (1468,8 тис. осіб).

Середня забезпеченість стаціонарними ліжками у розрахунку на 10 тис. осіб становить 41,9 (1090 ліжок).

Упродовж 2024 року в стаціонарах лікарень проліковано 46179 осіб, що

більше на 9,8 %, ніж у 2023 році (42050 осіб).

Рівень первинної інвалідності осіб працездатного віку упродовж 2024 року збільшився у порівнянні з 2023 роком на 2% і становив 167,9 випадків на 10 тис. працездатного населення (первинно визнано особами з інвалідністю 2595 осіб працездатного віку).

У галузі культури громади функціонують: 5 музичних і одна художня школа, комунальні заклади «Міські публічні бібліотеки» (Центральна міська бібліотека ім. В. Земляка та 12 бібліотек-філій, бібліотека села Вереси), «Палац культури» (з філією-клубом «Соколова гора» та структурними підрозділами «Дім української культури», «Будинок народної творчості» села Вереси), комунальні підприємства «Об'єднана дирекція кінотеатрів міста» та «Парк» Житомирської міської ради.

У мистецьких школах навчається 2476 учнів віком від 5 до 15 років у 23 напрямках музичних інструментів, діє 75 творчих колективів.

У комунальному закладі «Міські публічні бібліотеки» Житомирської міської ради зареєстровано 18856 користувачів. У 2024 році заклад відвідали і скористались онлайн-послугами бібліотек 80242 відвідувачі.

Упродовж 2024 року комунальним закладом «Палац культури» спільно з філією-клубом «Соколова гора» та структурними підрозділами «Дім української культури», «Будинок народної творчості» села Вереси проведено 714 культурно-масових заходів, в яких взяли участь понад 52,6 тис. осіб, у тому числі 17,4 тис. дітей.

В кінотеатрі ім. І. Франка упродовж 2024 року продемонстровано 94 кінофільми на 2473 сеансах, які відвідали 49,5 тис. осіб, зокрема 43,4 тис. дітей.

Соціальні послуги мешканцям громади надають: Центр надання адміністративних, у тому числі соціальних послуг, «Прозорий офіс», Житомирський міський територіальний центр соціального обслуговування (надання соціальних послуг) Житомирської міської ради, Центр комплексної реабілітації для дітей з інвалідністю Житомирської міської ради, Житомирський міський центр соціальних служб міської ради, відокремлений підрозділ Житомирської обласної громадської організації «Милосердя» «Комплексний заклад соціального захисту для осіб, які потрапили в складні життєві обставини».

У 2024 році розпочав роботу реабілітаційний центр міжнародного благодійного фонду «Місія в Україні», що надає послуги родинам, які виховують діток з інвалідністю від народження до 18 років та вагітним жінкам, які перебувають в кризових ситуаціях.

В Центрі надання адміністративних, у тому числі соціальних послуг, «Прозорий офіс» мешканці громади можуть отримати соціальні та адміністративні послуги, зокрема оформити пенсію, пільги, субсидії, державну соціальну допомогу, отримати паспорт, зареєструвати місце проживання тощо. 3 травня 2024 року в приміщенні «Прозорого офісу» працює «Центр життєстійкості», в якому мешканцям громади та внутрішньо переміщеним особам надаються послуги з психосоціальної підтримки, безоплатної правничої

допомоги та працевлаштування, проводяться різні соціальні активності.

На обліку в Житомирському міському територіальному центрі соціального обслуговування (надання соціальних послуг) Житомирської міської ради, що опікується пенсіонерами, особами з інвалідністю, самотніми, малозабезпеченими громадянами, які перебувають в складних життєвих обставинах та потребують допомоги, станом на 01.01.2025 року перебувало 5852 особи, на обліку в Центрі комплексної реабілітації для дітей з інвалідністю Житомирської міської ради – 235 дітей з інвалідністю.

У Відокремленому підрозділі Житомирської обласної громадської організації «Милосердя» «Комплексний заклад соціального захисту для осіб, які потрапили в складні життєві обставини» можна отримати соціальні послуги: проживання, нічний притулок, екстренно/кризове втручання, інформування, консультування, паліативний догляд, соціальної профілактики, соціальної адаптації, посередництво, представництво інтересів, натуральну допомогу. На обліку в закладі станом на 01.01.2025 року перебувала 41 особа.

Житомирським міським центром соціальних служб міської ради забезпечується здійснення соціальної роботи з сім'ями, дітьми та молоддю, які перебувають у складних життєвих обставинах або мають ризик потрапляння в них. Структурними підрозділами центру є: служба соціальної підтримки сім'ї, служба соціальної підтримки дітей-сиріт, позбавлених батьківського піклування, осіб з їх числа; профілактики раннього соціального сирітства, служба соціальної допомоги Захисникам та Захисницям України та їх сім'ям, сім'ям загиблих (померлих) при виконанні службових обов'язків, денний центр соціально-психологічної допомоги особам, які постраждали від домашнього насильства та/або насильства за ознакою статі, служби психологічної та юридичної підтримки.

На обліку центру перебуває 470 сімей, які перебувають у складних життєвих обставинах, в них 683 дитини.

У 2024 році центром надано 12229 соціальних послуг.

Працює Денний центр для осіб, які постраждали від домашнього насильства та/або насильства за ознакою статі та кризова кімната для осіб, постраждалих від домашнього насильства. Упродовж 2024 року до кризової кімнати влаштовано 24 жінки та 17 дітей.

Торівля та послуги

У громаді існує розгалужена мережа закладів торівлі та побутового обслуговування.

Торівля представлена як місцевим бізнесом так і всеукраїнськими торівельними мережами. Мережа магазинів щорічно збільшується. Існуючі магазини переобладнуються, реконструюються і збільшують асортимент. Найбільші торгові центри: "Глобал", "Епіцентр», «Торговий центр», «Метро», «За так», «Дастор», найбільші супермаркети: «АТБ», «Сільпо», «Квартал».

Функціонує 6 ринків на 2816 торгових місць.

Суб'єктами господарської діяльності надається широкий спектр послуг:

громадського харчування (кафе, ресторани, фаст-фуди), краси (перукарні, салони краси, спа-центри), ремонту (автосервіси, ремонт побутової техніки, одягу та взуття), медичні (приватні клініки, стоматології), банківські (банки, пункти обміну іноземної валюти), страхові (страхові компанії), туристичні (туристичні агенства, готелі), транспортні, поштові (служби доставки, відділення поштового зв'язку, поштомати), зв'язку (мобільні оператори, інтернет-провайдери).

Туристична інфраструктура

Туристичний потенціал Житомирської громади є досить різноманітним, поєднуючи в собі історико-культурні пам'ятки, природні красоти та сучасні можливості для відпочинку.

На території громади розташовані численні пам'ятки культурної спадщини, з яких 10 — пам'ятки національного значення, 170 — пам'ятки місцевого значення.

Функціонують: Національний музей космонавтики ім. С.П. Корольова, меморіальний будинок-музей С. П. Корольова, Житомирський обласний краєзнавчий музей, Житомирський обласний літературний музей, музей «Ремісничий двір», музей історії пожежної охорони, Дім української культури. На базі музичних шкіл працюють народні музеї Святослава Ріхтера та Бориса Лятошинського.

Цікавими для мешканців та гостей громади також є Житомирська обласна філармонія ім. С. Ріхтера, Житомирський академічний український музично-драматичний театр ім. Івана Кочерги, художня галерея Gnatyuk Art Center, вікаріат, Водонапірна Башта, Кафедральний костел Святої Софії, Спасо-Преображенський собор, Свято-Михайлівський кафедральний собор, особняк нотаріуса І.Н. Філіпова, оглядовий майданчик на Замковій горі, Польське (католицьке), Євангельське-лютеранське та Вільське кладовища.

До повномасштабного вторгнення російської федерації в Україну регулярно проводилися різноманітні культурні заходи: фестивалі, концерти, виставки. Це чудова можливість познайомитися з місцевою культурою та традиціями. Туристів приваблюють: міжнародний фестиваль експериментальної музики та сучасного мистецтва «АТОМ», Міжнародний космічний фестиваль імені С.П. Корольова «KOROLOV AVIA FEST», фестиваль «Великдень у Житомирі», культурний арт-фестиваль «Я житомир'янин», міжнародний фестиваль мистецтв «Пісенний спас», міжнародна хореографічна асамблея імені Н. Скорульської, фестиваль вуличної музики «Street Music Fest».

Околиці громади багаті на ліси та річки. Це чудове місце для любителів активного відпочинку: велосипедних прогулянок, риболовлі, піших походів.

За даними онлайн-системи бронювання житла «Booking.com» та інших відкритих джерел станом на січень 2025 року в громаді функціонувало 17 колективних засобів розміщення.

Мешканці та гості міста можуть відвідати заклади харчування: ресторацію «Дім Трибеля», гастро-ресторацію «Фамілія», ресторани «Корчма», «Марті»,

«Tbilisi», «Пан Марципан», лаунж-ресторан «Барбарис», бар-ресторан «Liberty Hall», піцерії «Маріо», «Roma Вдома», «Zara Pizzara», «New York Street Pizza», хінкальнію «Лалі», паби «Pleasantville», «Ірландський паб», «Вульф», броварню «Schulz v2.0», кав'ярню «Геретенія» тощо.

Завдяки близькому розташуванню до Києва та привабливою ціною політикою, громада має потенціал розвиватися у напрямку конференц-сервісу та медичного туризму.

1.6. Містобудівна документація

Населені пункти Житомирської міської територіальної громади (місто Житомир та село Вереси) мають затверджені генеральні плани. Генеральний план села Вереси затверджено у 1981 році, а Генеральний план міста Житомир – у 2016 році. У 2017 році затверджено план зонування території міста Житомира. Містобудівна документація населених пунктів громади потребує оновлення та актуалізації.

З метою впорядкування територій для містобудівних потреб розробляються детальні плани територій в межах та за межами населених пунктів. Базовим документом просторового планування регіону, що визначає функціональне зонування територій області є Схема планування території Житомирської області, розроблена у 2018 році Державним підприємством Український державний науково-дослідний інститут проектування міст «ДІПРОМІСТО» імені Ю.М. Білоконя.

Оновлення генеральних планів буде здійснено під час розроблення Комплексного плану просторового розвитку території Житомирської міської територіальної громади шляхом внесення змін до Генерального плану міста Житомира (землевпорядної частини, плану зонування території та історико-архітектурного опорного плану), планувальних рішень Генерального плану села Вереси (в обсязі, визначеному для планувальних рішень генерального плану населеного пункту).

У 2025 році прийнято рішення міської ради «Про розроблення Комплексного плану просторового розвитку території Житомирської міської територіальної громади Житомирського району Житомирської області».

У 2023 році прийнято рішення міської ради «Про розроблення проєкту землеустрою щодо встановлення меж території Житомирської міської територіальної громади», що дасть можливість визначити дійсні межі території громади та внести такі відомості до Державного земельного кадастру.

У рамках проєкту «Інтегрований розвиток міст в Україні II» за підтримки німецької урядової організації «Deutsche Gesellschaft für Internationale Zusammenarbeit (GIZ) GmbH» розроблено Концепцію інтегрованого розвитку міста Житомира до 2030 року (далі – Концепція), що затверджена рішенням міської ради від 07.02.2019 № 1359.

Концепція є основним стратегічним документом розвитку міста, інструментом неформального просторового та соціально-економічного планування міста, цілісною стратегією, яка визначає міждисциплінарні

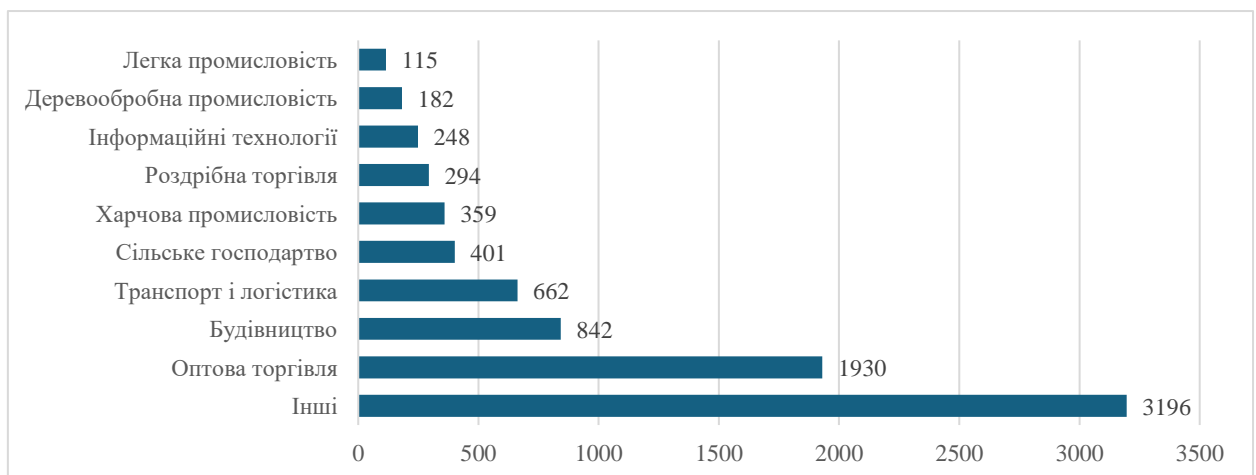
довгострокові пріоритети і стратегічні цілі його розвитку.

У Концепції визначено шість пріоритетів розвитку громади: «Ефективне місто» (розвиток конкурентоспроможної економіки), «Інноваційне місто» (розвиток людського капіталу, інфраструктури та управління через впровадження нових підходів і технологій), «Комфортне місто» (сучасна інфраструктура для проживання, ділових людей та відвідувачів міста), «Активне місто» (створення середовища для самореалізації та змістовного дозвілля), «Зелене місто» (впровадження принципів сталого міського розвитку та адаптація до змін клімату), «Інклюзивне місто» (рівні можливості для всіх категорій мешканців, співпраця та відповідальне урядування, якісна медицина і високий рівень безпеки).

1.7. Економічний розвиток

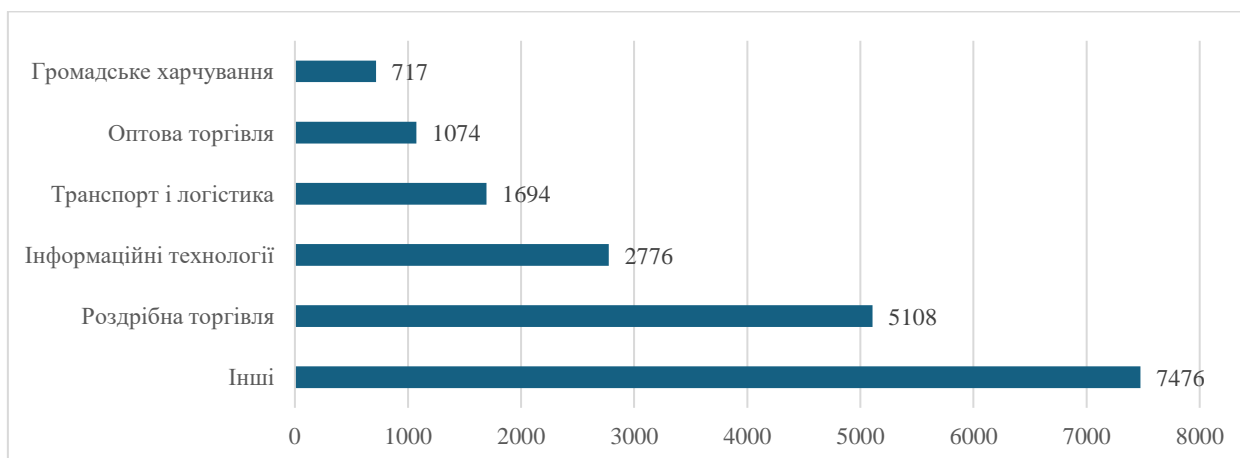
Станом на 01.01.2025 року у Житомирській міській територіальній громаді зареєстровано 8229 суб'єктів підприємницької діяльності та 18126 фізичних осіб-підприємців (за даними YouControl). У громаді зареєстровано 3 великі підприємства, 96 середніх та 2035 малих підприємств та 6080 мікропідприємств. Серед 8229 компаній громади найбільше зареєстровано в оптовій торгівлі (1930), будівництві (842), транспорті і логістиці (662), операціях з нерухомістю (580), сільському господарстві (401) та харчовій промисловості (359).

Розподіл юридичних осіб за видами економічної діяльності в Житомирській міській територіальній громаді, одиниць



Лідерами серед сфер діяльності фізичних осіб-підприємців громади є: роздрібна торгівля (5108); інформаційні технології (2776); транспорт та логістика (1694); оптова торгівля (1074) та громадське харчування (717).

Розподіл фізичних осіб-підприємців (ФОП) за видами економічної діяльності в Житомирській міській територіальній громаді, одиниць



Попри повномасштабне вторгнення росії на територію України, активи підприємств громади за три роки демонстрували зростання. У 2021 році вони склали 55,3 млрд грн ($\approx 2,03$ млрд дол. США за курсом 27,29 грн/дол.), у 2022 році – 76,9 млрд грн ($\approx 2,38$ млрд дол. США за курсом 32,34 грн/дол.), а у 2023 році досягли 80,7 млрд грн ($\approx 2,21$ млрд дол. США за курсом 36,57 грн/дол.). Це свідчить про адаптацію бізнесу до нових викликів та поступове відновлення економічної активності. Водночас, у 2023 році у доларовому еквіваленті спостерігалось незначне зниження активів, що могло бути спричинене девальвацією гривні та загальним уповільненням темпів зростання економіки.

Також спостерігається позитивна тенденція щодо доходів підприємств: у 2021 році вони становили 63,7 млрд грн ($\approx 2,34$ млрд дол. США), у 2022 році зросли до 90,7 млрд грн ($\approx 2,81$ млрд дол. США), а у 2023 році досягли 96,0 млрд грн ($\approx 2,63$ млрд дол. США). Проте, у 2023 році темпи зростання сповільнилися, а в доларовому еквіваленті відбулося зниження порівняно з попереднім роком. Це може свідчити про складні макроекономічні умови, вплив інфляції та валютних коливань, що позначилося на діяльності бізнесу в громаді. У 2023 році економіка громади демонструвала значну галузеву диверсифікацію. Лідером за обсягом реалізованої продукції залишалася оптова та роздрібна торгівля, що забезпечила 29,4 млрд грн обороту. Важливу роль відігравала переробна промисловість, що досягла 21,2 млрд грн, демонструючи високу виробничу активність.

Суттєві фінансові потоки також зафіксовані у сфері постачання електроенергії, газу, пари та кондиційованого повітря, де оборот склав 13,35 млрд грн, сектор транспорту, складського господарства, поштової та кур'єрської діяльності сформував 1,7 млрд грн, а водопостачання та поводження з відходами – 652 млн грн. Фінансова та страхова діяльність згенерувала 178,4 млн грн, а сільське, лісове та рибне господарство – 292,9 млн грн, що свідчить про певну залежність цих галузей від макроекономічних умов та інвестиційної діяльності.

Переробна промисловість

Сектор переробної промисловості відіграє важливу роль в економіці громади, забезпечуючи 21,2 млрд грн доходу у 2023 році. Загальна кількість працівників у секторі становила 12230. Основними галузями переробної промисловості є:

Виробництво одягу, взуття та аксесуарів.

На території громади провідні позиції займає виробництво одягу, взуття та аксесуарів, дохід компаній за 2023 році становив 2,2 млрд грн. Найбільшими підприємствами у галузі легкої промисловості є ТОВ «ФПС Флексіблс Україна» (виробництво текстильних виробів, крім одягу), ТОВ «Терра-Текс» (ткацьке виробництво), ТОВ «УПК «КРОК» (виробництво взуття), ТОВ «Ферпласт-Україна» (виробництво дорожніх виробів, сумок, лимарно-сідельних виробів зі шкіри та інших матеріалів), ТОВ «ТУСМО» (виробництво робочого одягу), ПП «ЛЕГКА ХОДА» (виробництво шкарпеток). Загальна кількість працівників становила 1700 осіб.

Варто зазначити, що такі бренди, як: «KachoGroup» (виробництво одягу та аксесуарів), OstWon (виробництво одягу), ТОВ «Галерея льону» (виробництво одягу та домашнього текстилю з натурального льону) доводять перспективу розвитку легкої промисловості.

Харчова промисловість.

Харчова промисловість займає лідерську позицію у секторі переробної промисловості. Загальний дохід компаній становив майже 6,0 млрд грн. Найбільшими представниками є такі підприємства: АТ «Рудь» (виробництво морозива), ТОВ «Житомирський м'ясокомбінат» (виробництво м'ясних продуктів), ТОВ «Житомирський молочний завод» (перероблення молока, виробництво масла та сиру), ТОВ «Золотий коровай» (виробництво хліба та хлібобулочних виробів). Загальна кількість працівників в компаніях громади становила 3557 осіб.

Виробництво паперу та паперових виробів.

Виробництво паперу та паперових виробів є важливою складовою переробної промисловості громади. Загальний дохід галузі у 2023 році становив 1,7 млрд грн. Загальна кількість працівників компаній становила 734 особи.

Найбільшими підприємствами у цій галузі є: ТОВ «Житомирський картонний комбінат» та ТОВ «ЕКОН ПАПІР» (виробники паперу та картону), ТОВ «ГРАФ І КО» (виготовлення друкарських форм і надання інших поліграфічних послуг).

Виробництво фармацевтичних продуктів і фармацевтичних препаратів.

Виробництво основних фармацевтичних продуктів і фармацевтичних препаратів є стратегічно важливою галуззю громади. Загальний дохід у 2023 році становив 1,8 млрд грн. Загальна кількість працівників компаній фармацевтичної галузі становила 475 осіб.

Лідерами галузі є: ТОВ «ДКП «ФАРМАЦЕВТИЧНА ФАБРИКА» (виготовлення ліків), ПРАТ «ЛІКТРАВИ» (виробник та експортер лікарських трав

і фармацевтичної продукції) та ТОВ «ГЕРБАТІКА» (спеціалізується на експорті лікарської рослинної сировини та натуральних продуктів).

Оброблення деревини та виготовлення виробів з деревини та корка, виготовлення меблів.

Підприємства, що здійснюють господарську діяльність у цій галузі у 2023 році забезпечили загальний дохід 0,8 млрд грн, кількість працюючих становила 497 осіб.

Найбільші компанії галузі: ТОВ «ДТК-ТРЕЙД», ТОВ «ЮДІН» та ТОВ «УКРШПОН ТРЕЙД» спеціалізуються на лісопилальному та стругальному виробництві; ТОВ «БІОФОРЕСТ 2020» виготовляє вироби з деревини, корка, соломки та рослинних матеріалів для плетіння; ТОВ «ТК АКТИВ» виробляє меблів для офісів, підприємств торгівлі.

Постачання електроенергії, газу, пари та кондиційованого повітря

Громада активно розвиває енергетичний сектор, забезпечуючи місто та регіон стабільними постачаннями ресурсів. У 2023 році у компаніях енергетичної галузі працювало 5753 особи, дохід компаній становив 13,3 млрд грн. Ключовими компаніями є: ТОВ «Житомирська обласна енергопостачальна компанія» (торгівля електроенергією); АТ «ЖИТОМИРОБЛЕНЕРГО» (відповідальний за розподіл електроенергії); АТ «ЖИТОМИРГАЗ» (здійснює розподіл газу).

Торгівля та транспорт

Сфера торгівлі є однією з найбільш прибуткових у громаді, забезпечуючи 29,4 млрд грн доходу, загальна кількість працівників становила 7865. Вона охоплює як оптову, так і роздрібну торгівлю, включаючи продаж автотранспорту та його ремонт. Найбільшими представниками є такі підприємства: ПП «Фобос» (роздрібна торгівля іншими неживими товарами в спеціалізованих магазинах), ФІРМА «САНІТАС» (роздрібна торгівля фармацевтичними виробами), ТОВ ТК «Полісся-Продукт» (неспеціалізована оптова торгівля продуктами харчування, напоями та тютюновими виробами), ТОВ «Рошен-Полісся» (оптова торгівля цукром, шоколадом і кондитерськими виробами), ТОВ «Агроструктура» (оптова торгівля сільськогосподарськими машинами й устаткуванням).

Сектор транспорту та логістики генерує понад 1,7 млрд грн, охоплюючи наземний, авіаційний транспорт та складське господарство, загальна кількість працівників у компаніях становила 2497 осіб. Провідними підприємствами сектору є ПП «ІНТЕРТРАНС-» та «САВ-ТРАНС» займаються пасажирськими перевезеннями та ТОВ «АВРОРА ГРУП» основний вид діяльності якої є вантажні перевезення.

Агропромисловий комплекс та добувна промисловість

Агропромисловий сектор Житомирської міської територіальної громади представлений сільським і лісовим господарством, що забезпечує 292,8 млн грн доходу, загальна кількість працівників становила 278 осіб. Добувна промисловість сконцентрована на видобутку корисних копалин та забезпечує 565,5 млн грн доходу. У цій сфері зайнято 165 осіб.

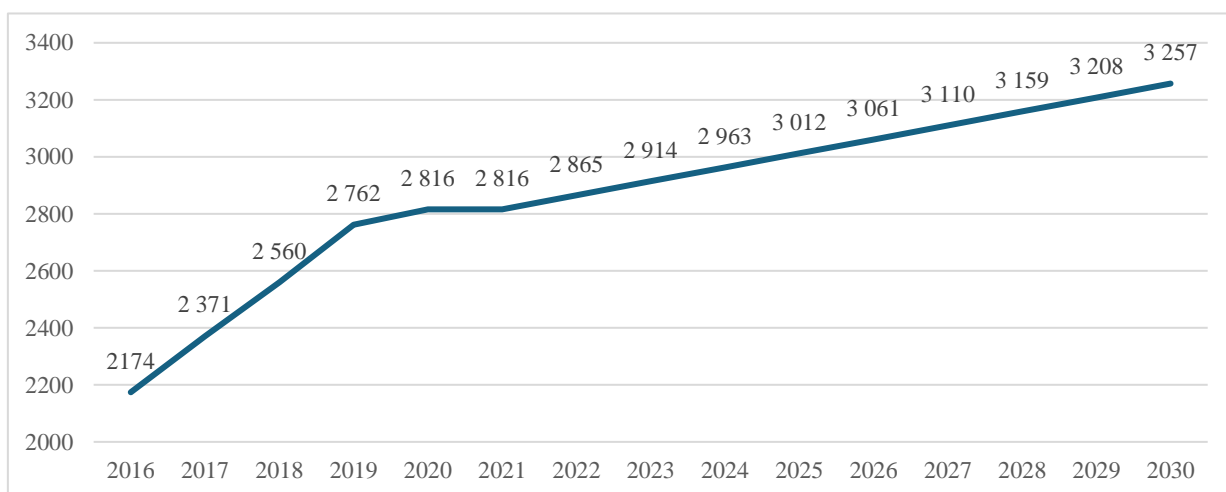
Інформація та телекомунікація

Інформаційні технології та телекомунікації є одним із секторів громади, що динамічно розвиваються, забезпечивши у 2023 році загальний дохід 1,3 млрд грн, загальна кількість працівників становила 855 осіб.

Ключові підприємства: ТОВ «САНА КОМЕРС УКРАЇНА», ТОВ «КОДУВАННЯ МРІЙ», ТОВ «БАЛАНС-КС», ТОВ «ІСМ ЮА», ТОВ «28СОФТВАРЕ» та «ІНЕКОМП» основний вид діяльності яких є комп'ютерне програмування.

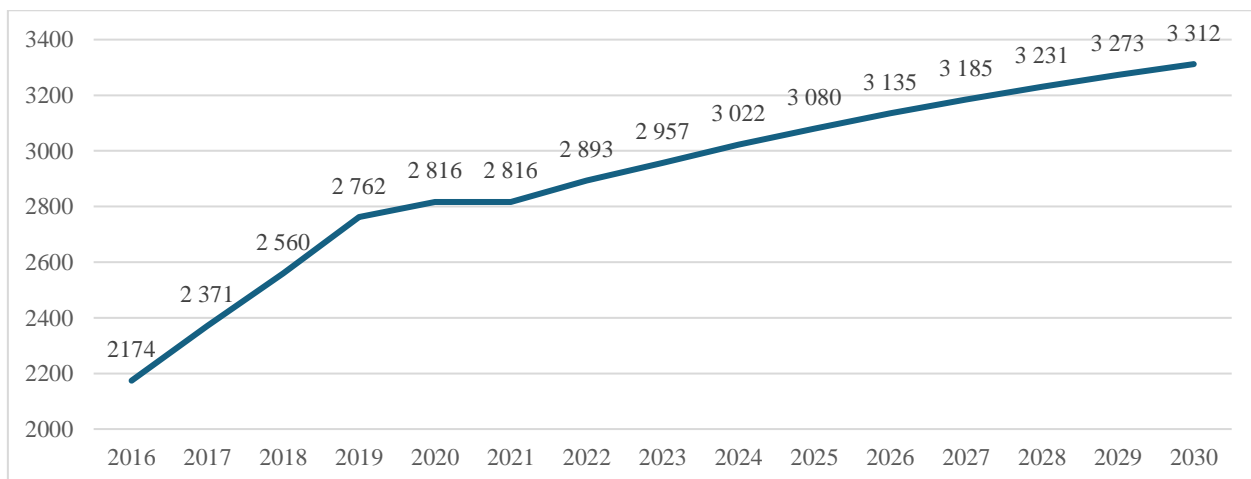
Прогнози розвитку малих підприємств до 2030 на основі різних трендів у порівнянні з періодом до повномасштабного вторгнення росії. Лінійний тренд передбачає стабільне збільшення показника щороку, без врахування великих змін або коливань.

Прогноз змін кількості малих підприємств до 2030 року на основі лінійного тренду із порівнянням з 2016-2021 року, одиниць



Логарифмічний тренд показує сповільнення зростання з часом, коли зміни зменшуються. Тобто, якщо в перші роки показник швидко зростає, то потім темп приросту буде знижуватися.

Прогноз змін кількості малих підприємств до 2030 року на основі логарифмічного тренду із порівнянням з 2016-2021 року, одиниць



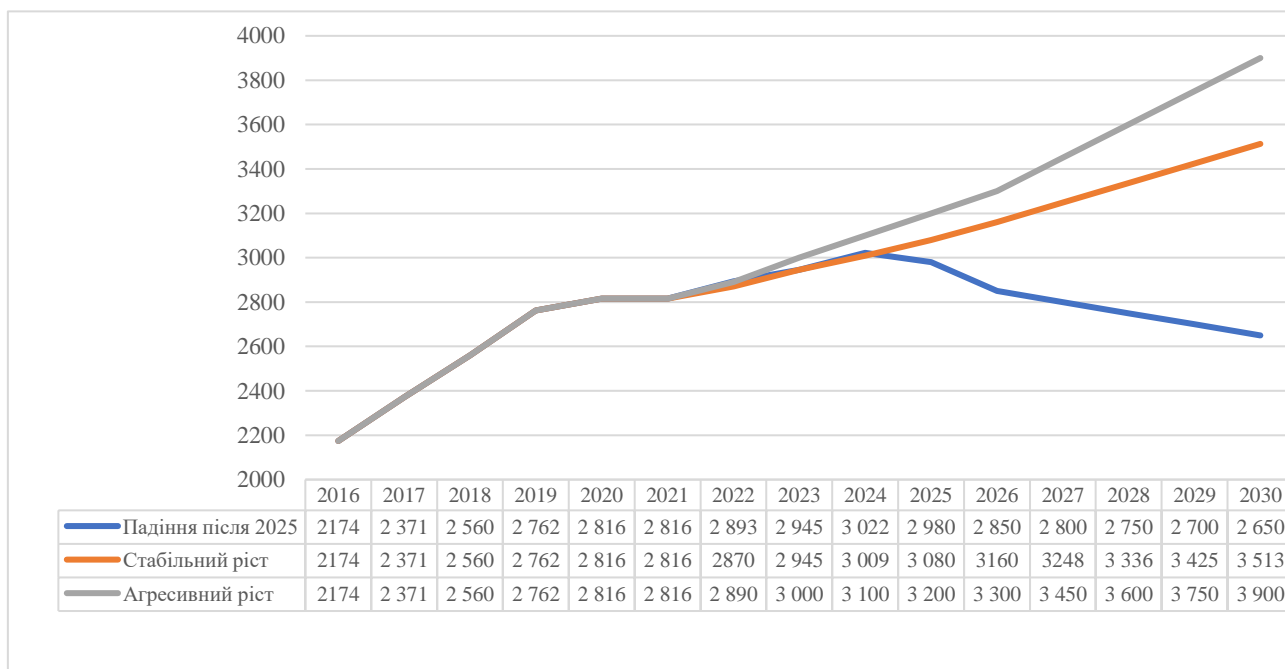
Прогноз у випадку завершення війни у 2025 році

Екстраполяція для кожного з варіантів проводилася на основі даних попередніх років, з урахуванням загальних трендів і можливих сценаріїв відновлення економіки після завершення війни.

Варіанти:

- Падіння після 2025 року: економіка може відчувати тимчасовий спад через різкі зміни в умовах після війни.
- Стабільний ріст: поступове відновлення економіки з помірним зростанням.
- Агресивний ріст: після завершення війни економіка може зростати більш швидше через відновлення інвестицій та бізнес-активності.

Прогноз змін кількості малих підприємств після завершення війни у 2025 році, одиниць

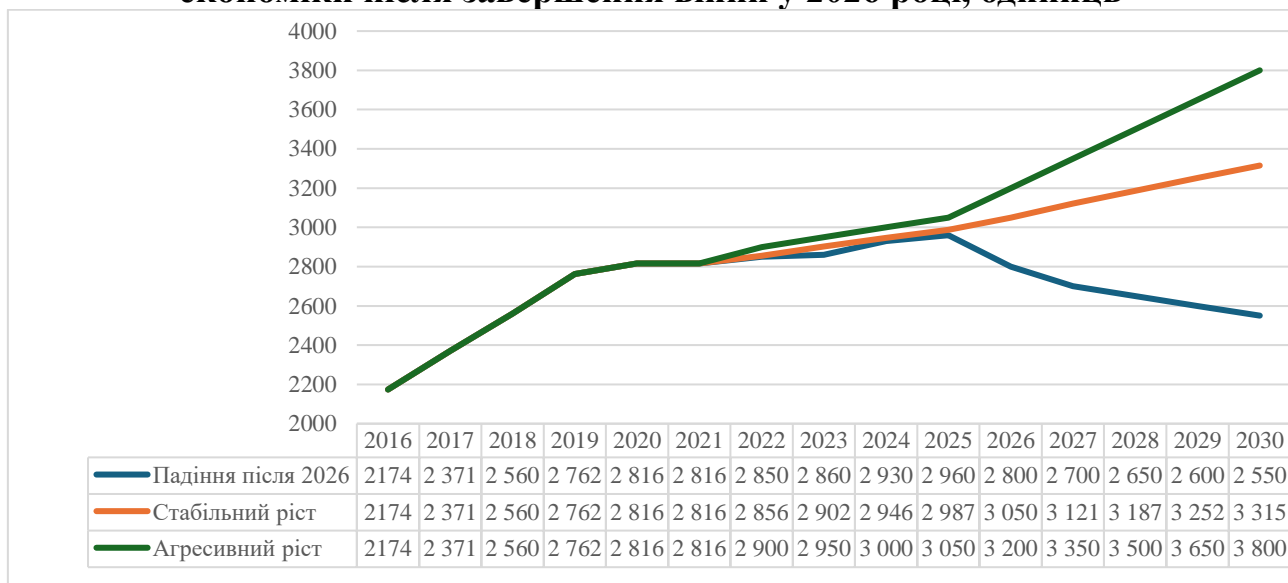
*Прогноз у випадку завершення війни у 2026 році*

Екстраполяція для кожного з варіантів була виконана з урахуванням можливих сценаріїв відновлення економіки після завершення війни, використовуючи наявні тренди та прогнози.

Варіанти:

- Падіння після 2026 року: припускаємо, що економіка відчуватиме тимчасовий спад через затяжні наслідки війни.
- Стабільний ріст: поступове відновлення після закінчення війни, стабільний розвиток економіки.
- Агресивний ріст: швидке відновлення та зростання завдяки відновленню інвестицій та збільшенню бізнес-активності.

Прогноз кількості малих підприємств за різними сценаріями відновлення економіки після завершення війни у 2026 році, одиниць



Згідно з пунктом 1 Закону України "Про захист інтересів суб'єктів подання звітності та інших документів у період дії воєнного стану або стану війни", фізичні особи, фізичні особи-підприємці, юридичні особи під час воєнного стану або упродовж трьох місяців після його припинення мають право не подавати статистичну та фінансову звітність. У зв'язку з цим державні органи статистики призупинили оприлюднення офіційних статистичних даних. Аналіз та прогноз щодо суб'єктів підприємницької діяльності здійснено за даними української аналітичної онлайн-системи YouControl.

1.8. Фінансовий стан та бюджет громади

Бюджет Житомирської міської територіальної громади формується відповідно до Бюджетного та Податкового кодексів України. У 2024 році доходи бюджету громади становили 4777,3 млн грн, видатки – 4840,4 млн грн.

Основним джерелом доходів бюджету громади є загальнодержавні податки, трансферти з державного бюджету та місцеві податки та збори.

Структура доходів бюджету Житомирської міської територіальної громади за 2022-2024 роки

Основні статті доходів бюджету	2022 рік		2023 рік		2024 рік	
	млн. грн	% до загального обсягу доходів	млн. грн	% до загального обсягу доходів	млн. грн	% до загального обсягу доходів
ПДФО	2 721,1	63,1	2 846,4	56,2	1 895,1	39,7
Єдиний податок	381,5	8,8	464,7	9,2	611,1	12,8
Акцизний податок	188,0	4,4	301,9	6,0	365,9	7,7

Податок на майно	174,7	4,0	252,0	5,0	243,9	5,1
Інші доходи (зокрема трансферти)	848,3	19,7	1 198,8	23,7	1 661,3	34,8
Всього	4 313,6	100,0	5 063,8	100,0	4 777,3	100,0

У 2024 році доходи бюджету громади зменшилися на 286,5 тис. грн (5,7%) у порівнянні з 2023 роком у зв'язку із вилученням надходжень податку на доходи фізичних осіб з грошового забезпечення, грошових винагород та інших виплат, одержаних військовослужбовцями та особами рядового і начальницького складу. Надходження податку на доходи фізичних осіб становили 1895,1 млн грн, що на 33,4% менше ніж у минулому році (2846,4 млн грн).

Надходження податку на майно також зменшилися у порівнянні з 2023 роком на 3,2% та становив 243,9 млн грн.

В той же час спостерігалась позитивна тенденція щодо збільшення надходжень єдиного податку на 31,5% (за рахунок збільшення кількості суб'єктів господарювання, індексу інфляції) та акцизного податку на 21,2% (за рахунок збільшення кількості суб'єктів господарювання, які є платниками акцизного податку з роздрібною торгівлі підакцизними товарами та зростанням цін на підакцизні товари).

Основною метою спрямування коштів бюджету Житомирської міської територіальної громади є забезпечення її функціонування в межах ресурсних можливостей бюджету з урахуванням викликів, зумовлених воєнним станом.

Структура видатків бюджету Житомирської міської територіальної громади за 2022-2024 роки

Основні статті видатків бюджету	2022 рік		2023 рік		2024 рік	
	млн грн	% до загального обсягу видатків	млн грн	% до загального обсягу видатків	млн грн	% до загального обсягу видатків
Державне управління	170,7	5,1	184,3	3,4	209,6	4,3
Освіта	1 724,9	51,6	2 082,5	38,6	2 347,8	48,5
Охорона здоров'я	78,4	2,3	103,8	1,9	108,4	2,2
Соціальний захист та соціальне забезпечення	106,0	3,2	215,8	4,0	360,6	7,4
Культура і мистецтво	24,4	0,7	29,8	0,6	32,5	0,7
Фізична культура і спорт	26,4	0,8	34,7	0,7	36,8	0,8

Житлово-комунальне господарство	181,9	5,4	345,5	6,4	473,5	9,8
Економічна діяльність	740,8	22,2	1 165,4	21,6	844,4	17,4
Інша діяльність	149,0	4,5	538,1	10,0	317,5	6,6
Міжбюджетні трансферти	140,7	4,2	693,2	12,8	109,3	2,3
<i>зокрема реверсна дотація</i>	<i>19,9</i>	<i>0,6</i>	<i>379,0</i>	<i>7,1</i>	-	-
Разом	3 343,2	100,0	5 393,1	100,0	4 840,4	100,0

У 2024 році видатки бюджету громади зменшились на 10,2% у порівнянні з 2023 роком. У структурі видатків найбільшу частку становили видатки на галузь освіти – 48,5%, економічну діяльність – 17,4%, житлово-комунальне господарство – 9,8%.

Забезпечено фінансування заходів з безпеки та оборони території України, підтримки ветеранів війни та внутрішньо переміщених осіб, соціальної підтримки найбільш незахищених верств мешканців громади.

До найбільших платників податків – суб'єктів підприємницької діяльності у громаді належать ПАТ «Житомиробленерго», ПАТ «Житомирський маслозавод», ДП «Євроголд», ТОВ «Житомирський м'ясокомбінат», ТОВ «ФПС Флексіблс Україна», ТОВ «Житомирський картонний комбінат», ТОВ з іноземними інвестиціями Ферпласт Україна, ПАТ «Ліктрави», ПАТ «Біомедскло».

1.9. Органи управління громадою

Місцеве самоврядування Житомирської міської територіальної громади здійснюється Житомирською міською радою у складі міського голови (станом на серпень 2025 року обов'язки міського голови виконує секретар міської ради) та 41 депутата міської ради.

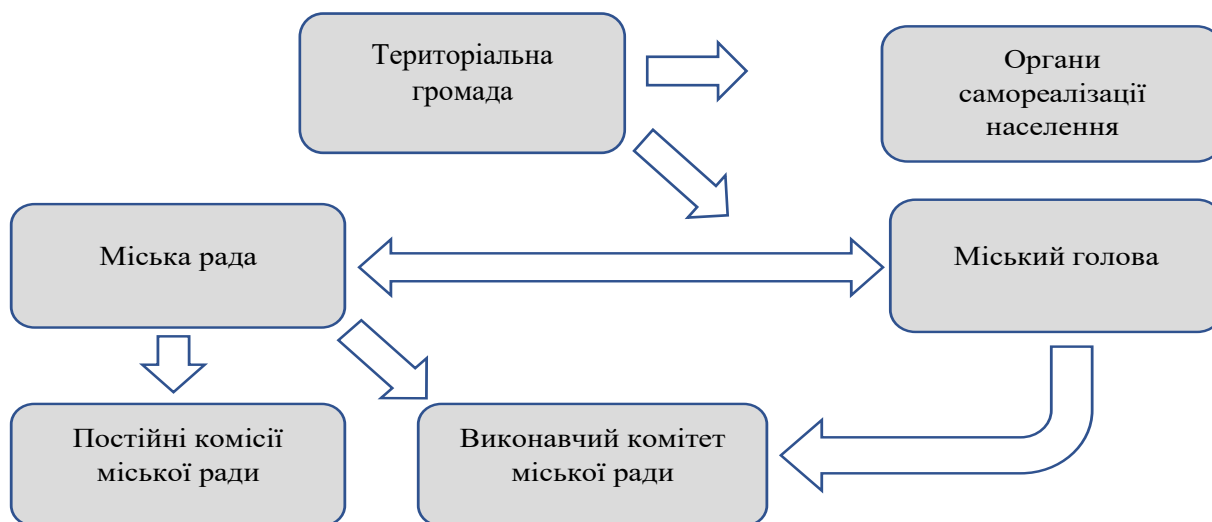
Партійна приналежність депутатів міської ради восьмого скликання: 16 депутатів від Політичної партії «Пропозиція», по 6 депутатів від Політичної партії «Слуга народу» та Політичної партії «Європейська солідарність», 4 депутати від Політичної партії «Сила і честь», 3 депутати від ВО «Батьківщина», 6 депутатів позафракційні.

У складі Житомирської міської ради утворено 5 постійних депутатських комісій: з питань депутатської діяльності, регламенту, дотримання законодавства та протидії корупції; з питань бюджету, економічного розвитку, комунальної власності, підприємництва, торгівлі та залучення інвестицій; з питань містобудування, архітектури та землекористування; із соціально-гуманітарних питань; з питань житлово-комунального господарства та інфраструктури міста.

Перелік, функціональна спрямованість і порядок організації роботи постійних комісій визначаються чинним законодавством України, Регламентом

Житомирської міської ради, Положенням про постійні комісії Житомирської міської ради восьмого скликання.

До складу виконавчого комітету міської ради входить 10 осіб: секретар міської ради, перший заступник міського голови з питань діяльності виконавчих органів ради, 4 заступники голови з питань діяльності виконавчих органів ради, голова Житомирської районної ради, військовий капелан, приватний підприємець.



Організаційно-правова форма місцевого самоврядування

До складу виконавчих органів міської ради входить: 7 департаментів, 17 управлінь, 12 відділів, Центр надання адміністративних послуг, муніципальна інспекція. Загальна штатна чисельність виконавчих органів станом на 01.01.2025 року становила 497,5 одиниць.

Основними напрямками діяльності виконавчих органів міської ради є: економічний розвиток, соціальний захист, охорона здоров'я, освіта та культура, комунальне та житлове господарство, містобудування, екологія та енергозбереження.

Інтереси жителів села Вереси в громаді представляє староста.

53 підприємства та 107 установ комунальної власності громади засновані Житомирською міською радою.

1.10. Органи самоорганізації населення та громадських об'єднань

На території громади функціонує безліч громадських організацій, що працюють у різних сферах: соціальний захист і підтримка (допомога вразливим верствам населення (людям з інвалідністю, малозабезпеченим сім'ям, багатодітним родинам), підтримка внутрішньо переміщених осіб, допомога ветеранам війни та їхнім родинам, захист прав людини, гендерна рівність, боротьба з насильством), захисту довкілля, культури, освіти, спорту тощо. Громадські організації виступають платформою для об'єднання людей зі

спільними інтересами та проблемами, допомагаючи їм сформулювати свої потреби та донести їх до влади та широкої громадськості, залучають громадян до активної участі у житті громади, сприяючи розвитку громадянської свідомості та відповідальності.

Для надання допомоги мешканцям громади різних соціальних груп та внутрішньо переміщеним особам, підтримки закладів соціальної сфери здійснюють діяльність благодійні організації та фонди: «Український фонд благодійництва», «Фонд громади Житомира», «Карітас-Житомир», «Місія в Україну», «Роби добро, даруй надію», «Надія Є», «BGV», Житомирська обласна організація Червоного Хреста України; громадські організації: «Волонтерський штаб Житомира», «Грінері», «Сучасний Формат», «Спілка жінок Житомирщини» тощо.

Молодіжні громадські організації об'єднують молодих людей з різними інтересами та надають їм можливість реалізувати свої ідеї: «Пласт – Національна скаутська організація України», «Молодіжна фундація європейських ініціатив», «Паритет», «Молодіжний інтеграційний центр», «АСЕТ», «Інститут Креативних Інновацій», «Тигрспорт».

Громада характеризується різноманітністю релігійних переконань. Історично склалося так, що на її території мирно співіснують представники різних конфесій. Це свідчить про толерантність та відкритість мешканців громади до інших культур та вірувань.

З 2016 року функціонує громадська організація «Рада Християнських Церков Житомирщини», що утворена з метою об'єднання зусиль релігійних об'єднань для захисту принципів свободи совісті та віросповідання, рівності всіх релігійних організацій у своїх правах, поширення християнських цінностей і моралі. До складу ради входять 9 представників різних християнських конфесій: Православної Церкви України, Римсько-Католицької Церкви в Україні, Української Греко-Католицької Церкви, Всеукраїнського Союзу Церков Євангельських християн-баптистів, Об'єднаної Церкви Християн Віри Євангельської України, Української Уніонної Конференції Церкви адвентистів сьомого дня, Української Церкви християн віри євангельської, Центру незалежних християнських харизматичних церков України, Центру християнських євангельських церков України «Перемога».

Для мусульман та євреїв працюють ортодоксальна синагога та мечеть «Нур аль-іслам».

Національний склад населення громади є досить різноманітним. Хоча українці становлять більшість населення, представники інших національностей також відіграють важливу роль у суспільному житті громади. Вони об'єднуються в громадські організації для збереження культурних традицій, мов та ідентичностей своїх спільнот, а також зміцнення міжкультурного діалогу, проводять культурні заходи та співпрацюють з органами влади.

Найбільш відомими громадськими організаціями національних меншин є: Житомирська обласна спілка поляків України, громадська організація «Житомирська спілка волинських чехів», Міжнародне товариство німців

України – «Відергебурт», Житомирська обласна регіональна організація Конгресу азербайджанців України, Житомирська обласна община вірмен «ЕРЕБУНІ».

1.11. Результати опитування мешканців громади

За результатами проаналізованої інформації засобів масової інформації щодо опитувань мешканців громади про рівень комфортності проживання у громаді основними проблемами є:

1. Незадовільний стан доріг та тротуарів, відсутність місць для паркування автомобільного транспорту, відсутність облаштованих велосипедних доріжок та велосипедних парковок.

2. Неякісна вода у кранах домогосподарств, зношеність мереж централізованого водопостачання (61,1%) та водовідведення (73,0%) та теплопостачання, відсутність централізованого водовідведення у приватному секторі забудови.

3. Тенденція старіння житлового фонду багатоквартирних будинків, загальний знос якого становить 49,0%, погіршення стану ліфтового господарства, інженерних мереж та покрівель.

4. Низький рівень інклюзивності.

У 2024 році департаментом економічного розвитку міської ради проведено опитування суб'єктів господарської діяльності щодо проблем, що заважають їх розвитку. Серед них визначені основні: непрогнозованість ситуації в країні через повномасштабне вторгнення російської федерації на територію України, дефіцит кваліфікованих кадрів, високе податкове навантаження, високі тарифи на енергоресурси, низька платоспроможність населення.

Під час розроблення екологічної стратегії Житомирської міської територіальної громади у 2024 році проведено опитування мешканців щодо основних екологічних проблем громади. За результатами опитування основною проблемою визначено недосконалу систему управління відходами та забруднення водойм. На другому – забруднення атмосферного повітря, на третьому – стан озеленення.

Управлінням у справах сім'ї, молоді та спорту міської ради спільно з Державним університетом «Житомирська політехніка» у травні-червні 2023 року проведено дослідження з урахуванням гендерної складової «Молодь Житомира: європейський вибір». Участь в опитуванні взяла 441 особа. Результати дослідження були представлені громадськості під час відзначення Дня молоді.

Згідно з результатами дослідження найактуальнішою проблемою для молоді в умовах воєнного стану 55,8% опитаних вважають питання працевлаштування, 42,0% – стурбовані станом здоров'я та способом життя молоді.

Під час воєнного стану українською мовою спілкуються 65,3% опитаних,

17,7% респондентів перейшли на спілкування з російської на українську, 3,9% – продовжують спілкуватися російською.

Вступ України до НАТО і Європейського Союзу підтримують відповідно 81,0% та 70,3% молодих людей, 11,3% респондентів вважають, що в Україні свій шлях. Чоловіки більшою мірою цікавляться майбутнім вступом України до НАТО, ніж жінки.

У Збройних силах України готові служити 37,4% опитаних, брати участь у бойових діях – 31,3%. Фінансово підтримують Збройні сили України 37,5% респондентів, 8,8% волонтерять, серед них переважають жінки.

Майже третина респондентів планує жити та будувати кар'єру у Житомирській міській територіальній громаді – 34,5% жінок та 23,7% чоловіків (до війни цей показник становив близько 60,0%). Переїзд у межах України планують 21,5% жінок та 19,6% чоловіків, а за кордон – 12,6% жінок та 17,1% чоловіків.

В умовах воєнного стану 63,9% опитаних цікавляться історією, 54,0% – військовою справою, 47,5% – культурою, 39,2% – народними звичаями. Серед жінок частка зацікавлених питаннями культури, історії та звичаїв є значно більшою, ніж серед чоловіків, а військовою тематикою є майже рівною з чоловіками.

У квітні-травні 2024 року соціологічною групою «Рейтинг» від імені Центру аналізу та соціологічних досліджень Міжнародного республіканського інституту проведено дев'ять всеукраїнське муніципальне опитування мешканців 21 обласного центру України, зокрема міста Житомира, віком від 18 років і старше щодо їх ставлення до органів місцевого самоврядування та надання послуг.

У місті Житомирі на запитання: «Як змінилося становище Вашої сім'ї за останні 12 місяців» 44% опитаних відповіли, що економічне становище залишилось на попередньому рівні, дещо погіршилось, набагато погіршилось – 33% і 12% відповідно, набагато покращилось, значно покращилось – 10% і 1% відповідно.

У разі загострення воєнної обстановки поблизу міста 52% респондентів залишаться у місті, 6% мігрують в межах області, 4% переїдуть в іншу область, 8% виїдуть за кордон, 11% планують піти в Збройні сили України (у 2023 році було 17%), інші 18% опитаних не мають планів або важко відповісти.

Деякі результати опитування мешканців щодо надання послуг в місті Житомир

	Відмінно	Добре	Середньо	Погано	Жахливо	Послуга недоступна	Важко відповісти/ немає відповіді
Транспортна інфраструктура, громадський транспорт	5%	44%	31%	8%	4%	<1%	8%

Дороги	2%	19%	29%	27%	22%	-	2%
Водопостачання	5%	59%	21%	8%	6%	<1%	1%
Збір сміття	7%	43%	37%	6%	6%	1%	<1%
Університети, технікуми, коледжі	4%	37%	26%	5%	2%	<1%	25%
Школи	4%	50%	23%	4%	2%	<1%	17%
Дитячі садки	5%	51%	18%	2%	1%	<1%	23%
Медичні заклади	4%	32%	39%	12%	7%	<1%	6%
Соціальний захист	1%	20%	27%	24%	11%	<1%	17%
Доступ для людей з інвалідністю	1%	16%	25%	27%	13%	<1%	18%
Якість облаштування бомбосховищ	1%	16%	18%	25%	23%	2%	15%
Діяльність поліції	4%	30%	23%	15%	11%	-	18%
Екологія, навколишнє середовище	2%	33%	37%	17%	6%	-	4%

Думка мешканців щодо ефективності задоволення економічних потреб різних груп населення (працевлаштування, справедлива заробітна плата, просування по службі)

	Дуже ефективно	Скоріше ефективно	Скоріше неефективно	Дуже неефективно	Важко відповісти/немає відповіді
Жінки	5%	39%	28%	10%	19%
Чоловіки	6%	40%	26%	10%	17%
Внутрішньо переміщені особи	3%	32%	30%	12%	22%
Молодь	4%	29%	38%	17%	12%
Сім'ї з маленькими дітьми	1%	19%	44%	20%	16%
Люди старшого віку	2%	16%	50%	24%	9%
Люди з інвалідністю	1%	13%	45%	28%	13%

Мешканці міста в цілому доброзичливо ставляться до внутрішньо переміщених осіб, допомагаючи їм інтегруватися в суспільне життя громади. Про тепле і дуже тепле ставлення до внутрішньо переміщених осіб зазначили 40% і 7% житомирян відповідно, нейтральне – 40%, холодне і дуже холодне – 4% і 1% відповідно, не знають внутрішньо переміщених осіб – 6%.

На питання, чи вважають житомиряни, що наявність внутрішньо переміщених осіб сприяє чи ускладнює розвиток міста, 38% респондентів відповіли, що не впливає, 5% – дуже сприяє, 28% – дещо сприяє, дещо ускладнює і дуже ускладнює – 15% і 2% відповідно, важко відповісти – 12%.

Найбільш ефективними заходами для повернення людей в місто, за винятком покращення безпекової ситуації, житомиряни зазначили підвищення рівня заробітної плати – 43%, відновлення приватної власності, знищеної внаслідок війни – 19%, ефективні антикорупційні заходи – 14%, безкоштовні програми перепідготовки для майбутнього працевлаштування в місті – 13%.

На питання, чи відчувають опитувані гордість, що вони є жителями міста Житомир «однозначно так» відповіли 52% опитуваних, «скоріше так» – 37%, «скоріше ні» і «однозначно ні» – 7% і 3% відповідно.

«Скоріше радісним» місто вважають 39% опитаних, «скоріше депресивним» – 11%, «і радісним, і депресивним» – 37%.

Доглянутим місто вважають 62% респондентів, не доглянутим – 13%, і доглянутим, і не доглянутим – 25%.

Безпечним місто вважають 59% опитаних, небезпечним – 15%, і таким, і таким – 23%.

1.12. Відповідність Стратегії громади Державній стратегії регіонального розвитку України на період 2021 – 2027 років та Стратегії розвитку Житомирської області на період до 2027 року

Інформація щодо Відповідності положень Стратегії Житомирської міської територіальної громади на 2025-2027 роки Державній стратегії регіонального розвитку України на період 2021 – 2027 років та Стратегії розвитку Житомирської області на період до 2027 року наведена в Додатку 1 до Стратегії.

РОЗДІЛ 2. SWOT-АНАЛІЗ

З метою визначення порівняльних переваг, викликів та ризиків перспективного розвитку територіальної громади використано SWOT – аналіз.

SWOT-аналіз — це стратегічний інструмент, який використовується для оцінки сильних сторін (Strengths), слабких сторін (Weaknesses), можливостей (Opportunities) та загроз (Threats), що впливають на розвиток територіальної громади.

Результати, отримані та систематизовані в процесі проведеного аналізу, допоможуть розробити напрями розвитку шляхом розуміння внутрішнього стану та зовнішнього середовища.

SWOT-АНАЛІЗ СИЛЬНИХ, СЛАБКИХ СТОРІН ТЕРИТОРІАЛЬНОЇ ГРОМАДИ, МОЖЛИВОСТЕЙ І ЗАГРОЗ

СИЛЬНІ СТОРОНИ (позитивні фактори громади, які можуть бути використані для її розвитку)	СЛАБКІ СТОРОНИ (негативні фактори громади, які заважають її розвитку)
<ul style="list-style-type: none"> ✓ Вигідне географічне розташування (на перетині автомобільних транспортних шляхів) ✓ Близькість до столиці ✓ Розвинена автотранспортна мережа та залізничного сполучення ✓ Компактна територія громади ✓ Найявний позитивний лідерський досвід реалізації масштабних 	<ul style="list-style-type: none"> ✓ Погіршення демографічних показників (зменшення чисельності населення внаслідок природного скорочення населення (перевищення кількості померлих над кількістю народжених)) ✓ Дефіцит робочої сили через вимушену еміграцію населення, зокрема жінок, через збройну агресію російської

<p>енергоефективних та інфраструктурних проєктів</p> <ul style="list-style-type: none"> ✓ Налагоджені партнерські відносини з міжнародними донорами, що дозволяє залучати додаткові ресурси та експертів для реалізації проєктів ✓ Інституційна спроможність команди, яка реалізовує проєкти (ініціативи) ✓ Наявність досвіду залучення міжнародних грантових та кредитних ресурсів для впровадження проєктів та співпраці з міжнародними донорами ✓ Розвинена мережа закладів освіти, зокрема вищих навчальних закладів, охорони здоров'я, культури, спорту, позашкільної освіти, соціального захисту ✓ Житомир - адміністративний центр області, району із розвинутою системою надання адміністративних послуг ✓ Розвинений промисловий сектор економіки, наявність експортоорієнтованих підприємств ✓ Розвинені сфери торгівлі, громадського харчування, побутового обслуговування населення ✓ Наявність зелених та рекреаційних зон, лісу, парків, скверів, водних об'єктів як можливості для відпочинку та спорту ✓ Житомир – місце концентрації закладів культури регіонального рівня: розташовані театри, філармонія, музеї, бібліотеки ✓ Наявність історичної і культурної спадщини ✓ Активна співпраця з громадськими організаціями, благодійними фондами щодо реалізації суспільно значущих (важливих) для громади проєктів 	<p>федерації проти України та мобілізацію в першу чергу чоловіків</p> <ul style="list-style-type: none"> ✓ Низький рівень платоспроможності населення ✓ Незадовільна якість води ✓ Зношена інженерна інфраструктура (водопостачання, водовідведення, тепlopостачання) ✓ Застарілий житловий фонд. Мала кількість новобудов та термомодернізованого житлового фонду ✓ Низька енергоефективність будівель і теплових мереж ✓ Недостатній розвиток альтернативних джерел енергії ✓ Незадовільний стан тротуарів, місцевих доріг, наявність доріг без покриття ✓ Низький рівень безбар'єрності ✓ Відсутність вільних земельних ділянок комунальної власності для житлової, громадської та комерційної забудови ✓ Вкраплення в межі міста земель суміжних територіальних громад ✓ Активна забудова на землях суміжних громад («вкрапленнях»), що призводить до навантаження на інфраструктуру громади ✓ Неактуалізована містобудівна документація ✓ Погіршення ментального здоров'я мешканців громади внаслідок збройної агресії російської федерації проти України ✓ Відсутність необхідної інфраструктури для ветеранів війни ✓ Недостатня кількість доступного громадського транспорту ✓ Обмежені фінансові можливості для реалізації масштабних проєктів за рахунок власних надходжень бюджету громади та ресурсів комунальних підприємств ✓ Забруднення річок та водойм
<p style="text-align: center;">МОЖЛИВОСТІ</p> <p>(позитивні фактори зовнішнього впливу, які сприяють розвитку громади)</p>	<p style="text-align: center;">ЗАГРОЗИ</p> <p>(негативні фактори зовнішнього впливу, які заважають розвитку громади)</p>
<ul style="list-style-type: none"> ✓ Розширення співпраці з міжнародними партнерами та залучення фінансових ресурсів (гранти, кредити, технічна 	<ul style="list-style-type: none"> ✓ Продовження збройної агресії російської федерації проти України та зміна локації

<p>допомога) від Європейського Союзу, Світового банку, інших інституцій</p> <ul style="list-style-type: none"> ✓ Промоція громади на міжнародному рівні ✓ Залучення коштів державного та обласного бюджетів для фінансування масштабних інфраструктурних проєктів ✓ Використання вигідного географічного положення для розвитку логістичних послуг ✓ Розвиток індустріального парку, промислових зон ✓ Реконструкція аеродромного комплексу ✓ Переміщення релокованого бізнесу на територію громади ✓ Залучення інвестицій у громаду (наявність площ недіючих промислових підприємств) ✓ Використання потенціалу вищих навчальних закладів освіти, що розміщені на території громади ✓ Популяризація мистецьких колективів громади ✓ Подальше впровадження енергоефективних проєктів та проєктів відновлювальної енергії ✓ Впровадження альтернативних джерел енергії на об'єктах комунальної та бюджетної сфери, зокрема встановлення СЕС ✓ Створення нових публічних просторів 	<p>воєнних дій. Ризики обстрілів та руйнувань об'єктів інфраструктури</p> <ul style="list-style-type: none"> ✓ Відтік кваліфікованих кадрів та молоді за кордон або до інших регіонів України ✓ Старіння населення громади ✓ Посилення демографічної кризи ✓ Економічна нестабільність: інфляція, коливання курсу гривні, високі ставки кредитування ✓ Падіння купівельної спроможності (зменшення економічної активності населення) ✓ Збільшення податкового навантаження на бізнес ✓ Обмеженість фінансових ресурсів для розвитку бізнесу через високі кредитні ставки ✓ Збільшення частки тіньового сектора в економіці ✓ Постійна загроза обстрілів та непередбачуваність створюють психологічний тиск на населення, що може впливати на соціальну стабільність ✓ Неєфективна антикорупційна політика на державному рівні ✓ Зниження темпів децентралізації в державі ✓ Додаткове навантаження на бюджет громади (фінансування заходів з безпеки та оборони) ✓ Забруднення навколишнього середовища
--	--

За результатами SWOT-аналізу сформовані SWOT-матриці на підставі яких виявлені взаємозв'язки між сильними, слабкими сторонами, можливостями та загрозами та визначені порівняльні переваги, виклики і ризики, що наведені в додатку 2 до Стратегії.

РОЗДІЛ 3. СЦЕНАРІЇ РОЗВИТКУ ГРОМАДИ

Важливою складовою стратегічного планування є прогнозування та моделювання сценаріїв розвитку громади. Сценарії розвитку громади залежать від послідовності подій, що можуть відбутися в майбутньому із значною долею ймовірності за певних умов. Такі умови або фактори, можуть бути як зовнішні, так і внутрішні.

Сценарії розвитку передбачають можливі шляхи розвитку громади у випадку домінування тих чи інших факторів та враховують вплив ефектів чи негативних наслідків від них. В залежності від поєднання внутрішніх і зовнішніх умов та факторів, комбінацій сильних та слабких сторін, можливостей та загроз найбільш вірогідними сценаріями розвитку громади є інерційний,

оптимістичний та песимістичний.

Інерційний сценарій формується на основі припущень, що впродовж тривалого часу вплив зовнішніх і внутрішніх факторів на стан розвитку територіальної громади залишиться незмінним.

Оптимістичний сценарій ґрунтується на припущеннях, що будуть сформовані найсприятливіші зовнішні (глобальні, національні) та внутрішні фактори впливу на розвиток громади. Громада активно використовуватиме можливості в умовах швидкого післявоєнного соціально-економічного розвитку країни.

Песимістичний сценарій є результатом критичної оцінки та врахування негативного впливу зовнішніх і внутрішніх факторів на розвиток громади.

Інерційний сценарій розвитку

Інерційний сценарій передбачає продовження воєнного стану та загальної мобілізації до лав Збройних Сил України, видатки державного бюджету на утримання армії та забезпечення військово-промислового комплексу залишаються високими, ВВП залишатиметься на рівні минулих років, рівень інфляції збільшується, зовнішньоторговельне сальдо України залишається від'ємним, спостерігається від'ємне сальдо міграції (еміграція зростає).

Війна, що триває в Україні четвертий рік, значно зменшує надходження до бюджету громади та збільшує витрати на сектор безпеки та оборони, соціальну допомогу, що обмежує можливості для фінансування проєктів розвитку.

Незважаючи на значні виклики місцева влада докладає максимум зусиль для забезпечення належного функціонування комунального, житлового, транспортного господарств, охорони здоров'я, освіти, соціального захисту населення тощо.

Попри недостатньо сприятливі соціально-економічні умови в країні, місцевій владі вдається забезпечити належні умови проживання, навчання, праці жителів громади в умовах воєнного стану, з врахуванням потреб жінок і чоловіків різних вікових і соціальних груп через функціонування інженерно-транспортної інфраструктури, доступність медичних, освітніх, культурних, спортивних, соціальних послуг; соціальну підтримку та допомогу ветеранам війни, членам їх сімей, сімей загиблих (померлих) ветеранів війни, Захисникам/Захисницям України, внутрішньо переміщеним особам; підтримку бізнесу та сприяти у забезпеченні потреб військових формувань, інших сил безпеки та оборони для виконання завдань за призначенням

При інерційному сценарії розвитку громади чисельність населення матиме тенденцію до скорочення, кількість померлих збільшується, кількість новонароджених зменшується. Проте, кількість внутрішньо переміщених осіб, що проживатимуть на території громади буде збільшуватись.

Місцева влада, отримавши додаткові повноваження у межах реалізації реформи децентралізації та завдяки державним субвенціям і трансфертам вживатиме заходів щодо покращення якості освітніх, медичних, соціальних та інших видів послуг. Впроваджуватимуться точкові проєкти з модернізації соціальної, комунальної інфраструктури та енергоефективності за рахунок

місцевих, регіональних програм розвитку. Проте, перелік можливих реалізованих проєктів буде обмеженим у зв'язку з особливостями виконання повноважень Державною казначейською службою в особливому режимі в умовах воєнного стану та встановленою черговістю здійснення бюджетних асигнувань.

Враховуючи позитивний лідерський імідж міста Житомира місцева влада використовуватиме можливість щодо розширення співпраці з міжнародними партнерами та отримання фінансової, технічної підтримки для реалізації інфраструктурних проєктів.

Галузева структура економіки громади залишатиметься без особливих змін. Основну частку займатимуть такі галузі, як харчова, металообробна, легка, фармацевтична, деревообробна промисловості та торгівля. Робота промислових підприємств відбуватиметься в умовах ряду викликів та ризиків, пов'язаних з нестабільністю логістичних потоків, скороченням переліку потенційних постачальників сировини, матеріалів та комплектуючих, відключенням електроенергії, дефіцитом робочої сили та іншими перешкодами у здійсненні господарської діяльності, пов'язаними з продовженням воєнного стану в країні.

Надходження до бюджету громади не зазнаватимуть значних змін за рахунок відносно стабільної роботи промислового сектору, діяльності фізичних осіб-підприємців та бюджетних установ. Продовжиться робота по залученню інвестицій та міжнародної допомоги, що є одним з основних інструментів соціально-економічного розвитку громади. Впроваджуватимуться проєкти у межах укладених угод з міжнародними фінансовими організаціями та здійснюватимуться пошуки нових джерел фінансування. Досягненню цих результатів можуть перешкоджати такі чинники, як війна в Україні, цінова нестабільність (зокрема на енергоресурси), наявність тіньового сектору в бізнесі, ріст інфляції. Таким чином, інерційний сценарій передбачає максимальне використання сильних сторін громади, більшості її можливостей в умовах ризиків та зовнішніх загроз.

Оптимістичний сценарій розвитку

Оптимістичний сценарій розвитку розробляється на припущеннях, за яких формуються найсприятливіші зовнішні та внутрішні фактори впливу.

Завдяки успіхам Збройних сил України та підтримці країн ЄС і США, військові дії та військовий стан завершуються та поступово стабілізується фінансово-економічна ситуація в країні. Залучаються інвестиції, ВВП країни починає зростати. Україна активно співпрацює з міжнародними партнерами щодо відновлення зруйнованої та пошкодженої інфраструктури. Стабілізується курс української валюти, кредити – споживчі та на розвиток бізнесу стають доступнішими. Немає суттєвих валютних коливань. Інвестиційний та кредитний рейтинги держави підвищуються, є притік капіталу. Видатки на оборону країни та Збройні сили України забезпечуються за рахунок росту доходної частини державного бюджету. Доходи населення зростають.

Громада активно використовує можливості в умовах швидкого післявоєнного соціально - економічного розвитку країни.

Активна позиція місцевої влади щодо розвитку громади сприятиме залученню коштів міжнародної технічної допомоги, субвенцій з державного бюджету, грантових коштів на реалізацію проєктів. Громада створює сприятливий підприємницький та інвестиційний клімат. Завершуються роботи по створенню індустріального парку та реконструкції аеродромного комплексу на території громади, що сприятиме залученню коштів інвесторів, створенню нових робочих місць. Завершується інвентаризація земель, актуалізація містобудівної документації та формування портфелю привабливих інвестиційних пропозицій, що активно просуваються для залучення інвестицій.

За рахунок приватних капіталовкладень та за підтримки урядових програм відбудуться позитивні зміни у промисловому секторі громади. Основні промислові підприємства працюватимуть над розширенням та вдосконаленням виробничих потужностей, що позитивно вплине на обсяги виробництв та реалізацію промислової продукції, забезпечить створення додаткових робочих місць та додаткові надходження до бюджетів усіх рівнів. Активно розвивається малий та середній бізнес, збільшується кількість діючих суб'єктів господарювання, скорочується міграція робочої сили за межі громади. Немає дефіциту робочої сили. Зростає рівень доходів населення, зменшується заборгованість за житлово-комунальні послуги.

Зростання надходжень до бюджету громади дозволяє збільшити витрати на реалізацію проєктів розвитку та відновлення зруйнованих об'єктів, що позитивно позначається на вирішенні ключових проблемних питань громади.

Покращення умов проживання та праці в громаді, сприятимуть поверненню населення із-за кордону та збільшенню показників народжуваності.

Реалізація завдань щодо покращення ментального здоров'я жителів громади сприятиме зниженню рівня захворюваності та створюватиме передумови для збільшення тривалості життя та зниженню показників смертності в громаді.

Подальший розвиток системи соціального захисту створюватиме можливості для підтримки та адаптації до повноцінного суспільного життя ветеранів війни, внутрішньо переміщених осіб та інших категорій населення, які потребують допомоги.

Таким чином, оптимістичний сценарій передбачає використання більшості можливостей та сильних сторін громади, зазначених у SWOT - аналізі.

Песимістичний сценарій розвитку

Песимістичний сценарій розвитку розробляється з припущення, що соціально-економічний стан громади погіршиться під впливом таких зовнішніх та внутрішніх факторів як: продовження та ескалація військових дій в Україні, зростання видатків бюджету на утримання Збройних Сил України та військово-промислового комплексу, продовження неконтрольованої інфляції та підтримка курсу гривні виключно міжнародними кредитами та інтервенціями НБУ на валютному ринку, уповільнення євроінтеграційних процесів та впровадження реформ, спад економічної активності, зростання рівня тінізації бізнесу, зменшення чи повне припинення видатків з державного бюджету на

фінансування субвенцій місцевим бюджетам на соціально-економічний розвиток, припинення реалізації державних програм та кредитних проєктів через недостатність коштів у державному бюджеті.

За умови реалізації песимістичного сценарію всі зусилля місцевої влади будуть спрямовуватися на вирішення проблем, пов'язаних із забезпеченням належних умов проживання, навчання, праці жителів громади в умовах воєнного стану. Призупиниться реалізація проєктів розвитку та відновлення. Слабкі сторони громади будуть надзвичайно вразливими до зовнішніх і внутрішніх факторів.

Несприятливе законодавство України сприятиме зменшенню кількості суб'єктів господарювання, зменшенню обсягів виробництва та реалізації промислової продукції підприємствами громади. Міграційні процеси продовжуватимуться, демографічна криза поглибиться. Відтік трудових ресурсів, зокрема молоді, сприятиме старінню населення громади. Посилюватиметься проблема зайнятості населення. Збільшуватиметься навантаження на працездатне населення, що призведе до уповільнення розвитку підприємництва у громаді та збільшення соціальних виплат з її бюджету. Платоспроможність населення зменшуватиметься. Погіршиться якість надання медичних, освітніх, соціальних та інших видів послуг.

В умовах зростання тарифів на енергоносії, газ та комунальні послуги зростатиме рівень заборгованості населення, що спричинить поглиблення кризи у житлово-комунальному господарстві. Збільшиться кількість аварій, пов'язаних зі зношеністю як мереж, так і обладнання. Умови проживання у громаді будуть некомфортні та небезпечні.

Реалізація песимістичного сценарію можлива виключно за умови загострення глобальних викликів, зокрема збройної агресії російської федерації проти України. Стратегічний вибір песимістичного сценарію оцінюється як мало вірогідний.

Інерційний сценарій розвитку є найбільш оптимальним, але як альтернативні сценарії розглядаються оптимістичний та песимістичний.

РОЗДІЛ 4. СТРАТЕГІЧНЕ БАЧЕННЯ РОЗВИТКУ ГРОМАДИ

Житомирська міська громада – стійка, інноваційна та згуртована. Це простір комфортного життя, навчання, праці і підприємництва, де поєднуються сучасні рішення та українські традиції, забезпечуючи сталий розвиток, створюючи можливості для кожної і кожного.

РОЗДІЛ 5. СТРАТЕГІЧНІ, ОПЕРАТИВНІ ЦІЛІ ТА ЗАВДАННЯ РОЗВИТКУ ГРОМАДИ

Оперативні цілі	Завдання
Стратегічна ціль 1. Безпечна, стійка, енергоефективна та спроможна громада	
1.1. Формування безпечного середовища життєдіяльності мешканців, підвищення рівня їх захищеності від загроз, надзвичайних ситуацій та у період дії воєнного стану	1.1.1. Підтримка спроможностей сил безпеки та оборони України у захисті державного суверенітету та територіальної цілісності
	1.1.2. Нарощування (збільшення кількості, покращення захисних властивостей) фонду захисних споруд цивільного захисту з урахуванням принципів інклюзивності та безбар'єрності
	1.1.3. Забезпечення централізованого оповіщення мешканців громади про загрозу або виникнення надзвичайної ситуації
	1.1.4. Розвиток системи відеоспостереження
	1.1.5. Забезпечення цифровізації громади
1.2. Розвиток стійкої, енергоефективної інфраструктури, що забезпечує безперебійне надання послуг населенню та суб'єктам господарювання	1.2.1. Впровадження інноваційних технологій з використанням відновлюваних джерел енергії
	1.2.2. Розвиток когенераційних технологій
	1.2.3. Модернізація та розвиток систем централізованого та децентралізованого теплопостачання
	1.2.4. Підвищення енергоефективності в громадських будівлях, багатоквартирних житлових будинках
1.3. Підвищення надійності, ефективності системи водопостачання та водовідведення, її розвиток	1.3.1. Розвиток та модернізація інфраструктури централізованого водопостачання та водовідведення, зокрема з

	впровадженням альтернативних джерел енергії
	1.3.2. Забезпечення ведення точного обліку водоспоживання
1.4. Забезпечення економічної стійкості, конкурентоспроможності громади	1.4.1. Підвищення підприємницької, інвестиційної привабливості громади, підтримка залучення інвестицій, популяризація інвестиційних можливостей
	1.4.2. Посилення ринкових позицій місцевого бізнесу на регіональному, національному та міжнародному рівнях
	1.4.3. Сприяння залученню внутрішньо-переміщених осіб працездатного віку, ветеранів війни та членів їх сімей до підприємницької діяльності
	1.4.4. Посилення стійкості місцевої продовольчої системи
	1.4.5. Розроблення містобудівної документації для забезпечення збалансованого та сталого розвитку громади
1.5. Мінімізація негативного впливу на довкілля та здоров'я мешканців	1.5.1. Забезпечення екологічно безпечного захоронення відходів та запобігання забрудненню ґрунтових вод фільтратом з міського полігону твердих побутових відходів
	1.5.2. Впровадження альтернативних методів поховання
	1.5.3. Підтримка екологічного балансу та забезпечення належної якості води у водосховищі "Відсічне"
Стратегічна ціль 2. Збереження та розвиток людського капіталу	
2.1. Створення ефективної та стійкої системи охорони здоров'я в громаді, орієнтованої на зміцнення здоров'я населення та забезпечення доступу до якісної медичної допомоги	2.1.1. Розбудова й модернізація об'єктів медичної інфраструктури

	2.1.2. Створення закладів, що надають медичну допомогу пацієнтам з онкологічними захворюваннями
	2.1.3. Створення сучасної, адаптованої та функціональної реабілітаційної інфраструктури
	2.1.4. Поліпшення матеріально-технічної бази закладів охорони здоров'я шляхом придбання сучасного медичного та іншого обладнання
2.2. Підвищення якості надання освітніх послуг, забезпечення доступності і безперервності освітнього процесу	2.2.1. Створення та розвиток сучасної, безпечної, енергоефективної та інклюзивної освітньої інфраструктури, що відповідає державним стандартам якості освіти та сприяє всебічному розвитку учасників освітнього процесу
	2.2.2. Забезпечення реалізації права осіб з особливими освітніми потребами на здобуття якісної дошкільної та середньої освіти
	2.2.3. Забезпечення доступу до якісного та безпечного харчування у закладах освіти шляхом розвитку сучасної інфраструктури їдалень (харчоблоків)
	2.2.4 Створення умов для вільного, різнобічного розвитку особистості, інтелектуальних і творчих здібностей, фізичних якостей вихованців, учнів і слухачів
2.3. Забезпечення ринку праці кваліфікованими робітничими кадрами	2.3.1. Модернізація інфраструктури закладів професійної (професійно-технічної) освіти
2.4. Забезпечення рівних можливостей для всіх мешканців в отриманні необхідної допомоги та підтримки	2.4.1. Створення умов для ефективної реадптації та соціально-економічної реінтеграції ветеранів війни
	2.4.2. Сприяння інтеграції внутрішньо переміщених осіб

	2.4.3. Надання соціальних послуг, допомоги, спрямованих на профілактику складних життєвих обставин, подолання або мінімізацію їх негативних наслідків, особам/сім'ям, які перебувають у складних життєвих обставинах, а також сприяння їхній соціальній адаптації та інтеграції у суспільство
2.5. Формування, утвердження національної та громадянської ідентичності, збереження та популяризація культурної спадщини	2.5.1. Створення умов для національно-патріотичного, військово-патріотичного виховання та громадянської освіти населення, зокрема молоді
	2.5.2. Зміцнення статусу української мови, сприяння її розвитку та популяризації
	2.5.3. Збереження та передача мешканцям громади, зокрема молодому поколінню, традиційних надбань і цінностей українського народу, виховання інтересу до багатогранної народної творчості
	2.5.4. Підтримка, розвиток мистецьких колективів та їх популяризація
	2.5.5. Збереження, відновлення та популяризація історичної та архітектурної цінності пам'яток архітектури
2.6. Зміцнення та підтримання фізичного та ментального здоров'я населення	2.6.1. Створення сприятливих умов для забезпечення оптимальної рухової активності різних груп населення з урахуванням інтересів, здібностей та індивідуальних особливостей кожного
	2.6.2. Сприяння розвитку дитячого, дитячо-юнацького спорту, резервного спорту, спорту вищих досягнень, спорту ветеранів та спорту осіб з інвалідністю, учасників бойових дій

Стратегічна ціль 3. Комфортна та безбар'єрна громада	
3.1. Відновлення та розвиток авіаційної інфраструктури на території громади	3.1.1. Розвиток та модернізація інфраструктури аеропорту
3.2. Підвищення якості, доступності пасажирських перевезень громадським транспортом	3.2.1. Розвиток громадського транспорту та інфраструктури
3.3. Підвищення рівня безпеки дорожнього руху, забезпечення безбар'єрного та безпечного простору для всіх учасників дорожнього руху	3.3.1. Розвиток інфраструктури автомобільних доріг місцевого значення, велоінфраструктури та пішохідної інфраструктури
3.4. Створення безперешкодного середовища для всіх суспільних груп, забезпечення рівних можливостей кожній та кожному реалізовувати свої права, отримувати послуги на рівні з іншими	3.4.1. Забезпечення доступності фізичної, інформаційної та цифрової інфраструктури, участі мешканців у соціально-економічному житті громади
3.5. Створення фонду муніципального (соціального) житла	3.5.1. Забезпечення житлом внутрішньо переміщених осіб, ветеранів війни, членів сімей загиблих (померлих) Захисників та Захисниць України, осіб, щодо яких встановлено факт позбавлення особистої свободи внаслідок збройної агресії проти України, осіб за професійною ознакою та інших вразливих груп населення
3.6. Поліпшення умов проживання мешканців в багатоквартирних житлових будинках	3.6.1. Покращення експлуатаційних показників житлових будинків, ліфтів, стану дорожнього покриття прибудинкових та внутрішньо-квартальних територій
3.7. Розвиток інфраструктури публічних просторів на території громади з урахуванням принципів інклюзивності	3.7.1. Створення сучасних, багатофункціональних, доступних громадських просторів та зон відпочинку, що відповідають вимогам фізичної безбар'єрності
	3.7.2. Облаштування територій для забезпечення надання ритуальних послуг

РОЗДІЛ 6. МОНІТОРИНГ РЕАЛІЗАЦІЇ СТРАТЕГІЇ ТА ПЛАНУ ЗАХОДІВ З ЇЇ РЕАЛІЗАЦІЇ

Моніторинг Стратегії здійснюється щороку шляхом порівняння базових та фактичних значень показників та відображається у звіті, що оприлюднюється на офіційному вебсайті Житомирської міської ради.

Моніторинг Плану заходів реалізації Стратегії відбувається двічі на рік на основі відстеження виконання визначених індикаторів оцінки результативності.

Звіти про моніторинг подаються в термін не пізніше одного місяця після закінчення звітного періоду на розгляд Житомирської міської ради.

Оцінювання реалізації Стратегії та Плану заходів її реалізації проводиться після завершення строку їх реалізації на основі даних звітів проведеного моніторингу та є необхідним етапом для отримання інформації стосовно досягнення очікуваних результатів, їх впливу на стан соціально-економічного та екологічно-збалансованого розвитку громади та інформації щодо сталості змін з метою прийняття необхідних управлінських рішень та коригувань.

На основі здійсненого оцінювання складається заключний звіт, що містить результативні порівняння фактичних та цільових значень показників; досягнення запланованих цілей; задоволення потреб різних груп заінтересованих осіб; наявних незапланованих змін та впливів; діяльності, що призвела до змін, зокрема незапланованих; ефективності механізмів реалізації, ресурсних витрат, стійкості результатів Стратегії.

Заключний звіт щодо оцінювання реалізації Стратегії та Плану заходів не пізніше трьох місяців після закінчення звітного періоду подаються на розгляд Житомирської міської ради та оприлюднюються на офіційному вебсайті громади.

При розробці Стратегії враховано положення Національного плану управління відходами до 2033 року, Водної стратегії України на період до 2050 року, Державної стратегії управління лісами України до 2035 року, Операційного плану заходів з реалізації у 2024-2026 роках Стратегії формування та реалізації державної політики у сфері зміни клімату на період до 2030 року, проєкту Екологічної стратегії Житомирської міської територіальної громади до 2050 року.

Звіт про стратегічну екологічну оцінку Екологічної стратегії Житомирської міської територіальної громади до 2050 року розроблено ТОВ «УкрЕкоПромПроект» та внесено до Єдиного реєстру стратегічної екологічної оцінки, справа № 17-10-10424-24.

**Аналіз відповідності
положень Стратегії Житомирської міської територіальної громади Державній стратегії регіонального розвитку України
на період 2021 – 2027 років**

Стратегічні та оперативні цілі	Стратегічна ціль 1. Безпечна, стійка, енергоефективна та спроможна громада	Оперативна ціль 1.1. Формування безпечного середовища життєдіяльності мешканців, підвищення рівня їх захищеності від загроз, надзвичайних ситуацій та у період дії воєнного стану	Оперативна ціль 1.2. Розвиток стійкої, енергоефективної інфраструктури, що забезпечує безперерйне надання послуг населенню та суб'єктам господарювання	Оперативна ціль 1.3. Підвищення надійності, ефективності системи водопостачання та водовідведення, їх розвиток	Оперативна ціль 1.4. Забезпечення економічної стійкості, конкурентоспроможності громади	Оперативна ціль 1.5. Мінімізація негативного впливу на довкілля та здоров'я мешканців
Стратегічна ціль 1. Формування згуртованої держави в соціальному, гуманітарному, економічному, кліматичному, екологічному, безпековому та просторовому вимірах	++					
Оперативна ціль 1.1. Забезпечення інтегрованого розвитку		+	+	+	+	+
Оперативна ціль 1.2. Задоволення потреби населення у якісних адміністративних та публічних послугах з урахуванням інтересів майбутніх поколінь		+	+	+	+	+
Оперативна ціль 1.3. Соціальний захист ветеранів війни та їх сімей, внутрішньо переміщених осіб та інших вразливих груп населення		+	++	+	+	
Стратегічна ціль 2. Підвищення рівня	++					

конкурентоспроможності регіонів						
Оперативна ціль 2.1. Інфраструктура, стійка до безпечових, соціальних та економічних викликів		++	++	++	++	+
Оперативна ціль 2.2. Сильна, спроможна та конкурентоспроможна регіональна економіка		+	+	++	++	+
Стратегічна ціль 3. Розбудова ефективного багаторівневого врядування	+					
Оперативна ціль 3.1. Розвиток інституційної спроможності органів публічної влади з урахуванням кращих практик ЄС			+			+
Оперативна ціль 3.2. Розвиток різних форм співробітництва та ефективного управління публічними інвестиціями		+	+	+	+	+

Стратегічні та оперативні цілі	Стратегічна ціль 2. Збереження та розвиток людського капіталу	Оперативна ціль 2.1. Створення ефективної та стійкої системи охорони здоров'я в громаді, орієнтованої на зміцнення здоров'я населення та забезпечення доступу до якісної медичної допомоги	Оперативна ціль 2.2. Підвищення якості надання освітніх послуг, забезпечення доступності і безперервності освітнього процесу	Оперативна ціль 2.3. Забезпечення ринку праці кваліфікованими робітничими кадрами	Оперативна ціль 2.4. Забезпечення рівних можливостей для всіх мешканців в отриманні необхідної допомоги та підтримки	Оперативна ціль 2.5. Формування, утвердження національної та громадянської ідентичності, збереження та популяризація культурної спадщини	Оперативна ціль 2.6. Зміцнення та підтримання фізичного та ментального здоров'я населення
Стратегічна ціль 1. Формування згуртованої держави в соціальному, гуманітарному, економічному,	++						

кліматичному, екологічному, безпековому та просторовому вимірах							
Оперативна ціль 1.1. Забезпечення інтегрованого розвитку		+	+	+	+	+	+
Оперативна ціль 1.2. Задоволення потреби населення у якісних адміністративних та публічних послугах з урахуванням інтересів майбутніх поколінь		++	++	++	++	++	++
Оперативна ціль 1.3. Соціальний захист ветеранів війни та їх сімей, внутрішньо переміщених осіб та інших вразливих груп населення		++	+	++	++	+	++
Стратегічна ціль 2. Підвищення рівня конкурентоспроможності регіонів	++						
Оперативна ціль 2.1. Інфраструктура, стійка до безпекових, соціальних та економічних викликів		++	++	+	+	+	+
Оперативна ціль 2.2. Сильна, спроможна та конкурентоспроможна регіональна економіка		++	++	++	++	+	+
Стратегічна ціль 3. Розбудова ефективного багаторівневогорядування	++						

Оперативна ціль 3.1. Розвиток інституційної спроможності органів публічної влади з урахуванням кращих практик ЄС		++	++	++	+	+	+
Оперативна ціль 3.2. Розвиток різних форм співробітництва та ефективне управління публічними інвестиціями		+	+	+	+	+	+

Стратегічні та оперативні цілі	Стратегічна ціль 3. Комфортна та безбар'єрна громада	Оперативна ціль 3.1. Відновлення та розвиток авіаційної інфраструктури на території громади	Оперативна ціль 3.2. Підвищення якості, доступності пасажирських перевезень громадським транспортом	Оперативна ціль 3.3. Підвищення рівня безпеки дорожнього руху, забезпечення безбар'єрного та безпечного простору для всіх учасників дорожнього руху	Оперативна ціль 3.4. Створення безперешкодного середовища для всіх суспільних груп, забезпечення рівних можливостей кожній та кожному реалізувати свої права, отримувати послуги на рівні з іншими	Оперативна ціль 3.5. Створення фонду муніципального житла	Оперативна ціль 3.6. Поліпшення умов проживання мешканців в багатоквартирних житлових будинках	Оперативна ціль 3.7. Розвиток інфраструктури публічних просторів на території громади з урахуванням принципів інклюзивності
Стратегічна ціль 1. Формування згуртованої держави в соціальному, гуманітарному, економічному, кліматичному, екологічному, безпековому та просторовому вимірах	++							
Оперативна ціль 1.1. Забезпечення інтегрованого розвитку		++	++	++	++	+	++	++

Оперативна ціль 1.2. Задоволення потреби населення у якісних адміністративних та публічних послугах з урахуванням інтересів майбутніх поколінь		+	++	++	++	+		
Оперативна ціль 1.3. Соціальний захист ветеранів війни та їх сімей, внутрішньо переміщених осіб та інших вразливих груп населення		+	++	+	++	+	+	+
Стратегічна ціль 2. Підвищення рівня конкурентоспроможності регіонів	++							
Оперативна ціль 2.1. Інфраструктура, стійка до безпекових, соціальних та економічних викликів		++	++	++	++	++	++	+
Оперативна ціль 2.2. Сильна, спроможна та конкурентоспроможна регіональна економіка		++	++	+	+	+		+
Стратегічна ціль 3. Розбудова ефективного багаторівневого врядування	++							
Оперативна ціль 3.1. Розвиток інституційної спроможності органів публічної влади з урахуванням кращих практик ЄС		+	++	+	+	+		
Оперативна ціль 3.2. Розвиток різних форм співробітництва та ефективне управління публічними інвестиціями		+	+	+	+	+	+	+

**Аналіз відповідності
положень Стратегії Житомирської міської територіальної громади на 2025-2027 роки Стратегії розвитку Житомирської області
на період до 2027 року**

Стратегічні та оперативні цілі	Стратегічна ціль 1. Безпечна, стійка, енергоефективна та спроможна громада	Оперативна ціль 1.1. Формування безпечного середовища життєдіяльності мешканців, підвищення рівня їх захищеності від загроз, надзвичайних ситуацій та у період дії воєнного стану	Оперативна ціль 1.2. Розвиток стійкої, енергоефективної інфраструктури, що забезпечує безперерйне надання послуг населенню та суб'єктам господарювання	Оперативна ціль 1.3. Підвищення надійності, ефективності системи водопостачання та водовідведення, їх розвиток	Оперативна ціль 1.4. Забезпечення економічної стійкості, конкурентоспроможності громади	Оперативна ціль 1.5. Мінімізація негативного впливу на довкілля та здоров'я мешканців
Стратегічна ціль 1. Посилення конкурентних економічних переваг регіону	++					
Оперативна ціль 1.1. Активізація точок зростання регіональної економіки, розвиток різних форм співробітництва		+	+	+	++	+
Оперативна ціль 1.2. Сприяння розвитку малого та середнього підприємництва		+	+	+	++	
Стратегічна ціль 2. Інтегрований розвиток територій з урахуванням інтересів майбутніх поколінь	++					
Оперативна ціль 2.1. Зменшення територіальної нерівномірності розвитку та розбудова ефективного місцевого самоврядування			+	+	+	+

Оперативна ціль 2.2. Просторове планування, модернізована інфраструктура, енергозбереження та підтримка альтернативної енергетики		+	++	++	+	++
Оперативна ціль 2.3. Якісні місцеві дороги (мости і шляхопроводи), транспортна доступність, належний благоустрій					++	++
Оперативна ціль 2.4. Підвищення лісистості регіону, чисте і безпечне довкілля, адаптація до змін клімату та збалансоване раціональне використання надр			++	+		++
Оперативна ціль 2.5. Сприяння розвитку туризму, збереження та розвиток історико- культурної спадщини				+		+
Оперативна ціль 2.6. Цифрова інфраструктура, адміністративні та інші публічні (електронні публічні) послуги			+	+		
Оперативна ціль 2.7. Громадська безпека та належний захист від надзвичайних ситуацій		++	+	+	+	+
Стратегічна ціль 3. Стійке підвищення якості життя та нагромадження людського потенціалу	++					
Оперативна ціль 3.1. Зміцнення здоров'я населення, підвищення демографічного потенціалу		+		++	+	

Оперативна ціль 3.2. Якісна конкурентоздатна освіта						
Оперативна ціль 3.3. Соціальний захист кожного, хто його потребує		+	+		+	
Оперативна ціль 3.4. Культурні послуги, формування національної ідентичності, розвиток національно-патріотичного виховання та формування всебічно розвинутого молодого покоління		+			+	

Стратегічні та оперативні цілі	Стратегічна ціль 2. Збереження та розвиток людського капіталу	Оперативна ціль 2.1. Створення ефективної та стійкої системи охорони здоров'я в громаді, орієнтованої на зміцнення здоров'я населення та забезпечення доступу до якісної медичної допомоги	Оперативна ціль 2.2. Підвищення якості надання освітніх послуг, забезпечення доступності і безперервності освітнього процесу	Оперативна ціль 2.3. Забезпечення ринку праці кваліфікованими робітничими кадрами	Оперативна ціль 2.4. Забезпечення рівних можливостей для всіх мешканців в отриманні необхідної допомоги та підтримки	Оперативна ціль 2.5. Формування, утвердження національної та громадянської ідентичності, збереження та популяризація культурної спадщини	Оперативна ціль 2.6. Зміцнення та підтримання фізичного та ментального здоров'я населення
Стратегічна ціль 1. Посилення конкурентних економічних переваг регіону	++						
Оперативна ціль 1.1. Активізація точок зростання регіональної економіки, розвиток різних форм співробітництва				++	+	+	+

Оперативна ціль 1.2. Сприяння розвитку малого та середнього підприємництва		+	+	++	+	+	+
Стратегічна ціль 2. Інтегрований розвиток територій з урахуванням інтересів майбутніх поколінь	+						
Оперативна ціль 2.1. Зменшення територіальної нерівномірності розвитку та розбудова ефективного місцевого самоврядування		+	+	+	+	+	+
Оперативна ціль 2.2. Просторове планування, модернізована інфраструктура, енергозбереження та підтримка альтернативної енергетики		+	+	+	+		
Оперативна ціль 2.3. Якісні місцеві дороги (мости і шляхопроводи), транспортна доступність, належний благоустрій		+	+	+	+		+
Оперативна ціль 2.4. Підвищення лісистості регіону, чисте і безпечне довкілля, адаптація до змін клімату та збалансоване раціональне використання надр		+	+				+

Оперативна ціль 2.5. Сприяння розвитку туризму, збереження та розвиток історико-культурної спадщини		+				+	+
Оперативна ціль 2.6. Цифрова інфраструктура, адміністративні та інші публічні (електронні публічні) послуги		+	+	+	+		
Оперативна ціль 2.7. Громадська безпека та належний захист від надзвичайних ситуацій		+	+	+	+		+
Стратегічна ціль 3. Стойке підвищення якості життя та нагромадження людського потенціалу	++						
Оперативна ціль 3.1. Зміцнення здоров'я населення, підвищення демографічного потенціалу		++	+	+	+		++
Оперативна ціль 3.2. Якісна конкурентоздатна освіта			++	++	+	+	+
Оперативна ціль 3.3. Соціальний захист кожного, хто його потребує		+	+	+	++		+

Оперативна ціль 3.4. Культурні послуги, формування національної ідентичності, розвиток національно- патріотичного виховання та формування всєбічно розвинутого молодого покоління			++			++	+
---	--	--	----	--	--	----	---

Стратегічні та оперативні цілі	Стратегічна ціль 3. Комфортна та безбар'єрна громада	Оперативна ціль 3.1. Відновлення та розвиток авіаційної інфраструктури на території громади	Оперативна ціль 3.2. Підвищення якості, доступності пасажирських перевезень громадським транспортом	Оперативна ціль 3.3. Підвищення рівня безпеки дорожнього руху, забезпечення безбар'єрного та безпечного простору для всіх учасників дорожнього руху	Оперативна ціль 3.4. Створення безперешкодного середовища для всіх суспільних груп, забезпечення рівних можливостей кожній та кожному реалізувати свої права, отримувати послуги на рівні з іншими	Оперативна ціль 3.5. Створення фонду муніципального житла	Оперативна ціль 3.6. Поліпшення умов проживання мешканців в багатоквартирних житлових будинках	Оперативна ціль 3.7. Розвиток інфраструктури публічних просторів на території громади з урахуванням принципів інклюзивності
Стратегічна ціль 1. Посилення конкурентних економічних переваг регіону	++							
Оперативна ціль 1.1. Активізація точок зростання регіональної економіки, розвиток різних форм співробітництва		+	+	+	++	++	+	++
Оперативна ціль 1.2. Сприяння розвитку малого та середнього підприємництва		+	+	+	+	+		+

Стратегічна ціль 2. Інтегрований розвиток територій з урахуванням інтересів майбутніх поколінь	++							
Оперативна ціль 2.1. Зменшення територіальної нерівномірності розвитку та розбудова ефективного місцевого самоврядування		+	+	+	+	+	+	+
Оперативна ціль 2.2. Просторове планування, модернізована інфраструктура, енергозбереження та підтримка альтернативної енергетики		+		+		+	+	+
Оперативна ціль 2.3. Якісні місцеві дороги (мости і шляхопроводи), транспортна доступність, належний благоустрій		++	++	++	+			+
Оперативна ціль 2.4. Підвищення лісистості регіону, чисте і безпечне довкілля, адаптація до змін клімату та збалансоване раціональне використання надр					+			+

Оперативна ціль 2.5. Сприяння розвитку туризму, збереження та розвиток історико-культурної спадщини		++	++	++	+			+
Оперативна ціль 2.6. Цифрова інфраструктура, адміністративні та інші публічні (електронні публічні) послуги		+	+		++			+
Оперативна ціль 2.7. Громадська безпека та належний захист від надзвичайних ситуацій		+	+	++	+	+	+	+
Стратегічна ціль 3. Стійке підвищення якості життя та нагромадження людського потенціалу	++							
Оперативна ціль 3.1. Зміцнення здоров'я населення, підвищення демографічного потенціалу			+	+	+	+		+
Оперативна ціль 3.2. Якісна конкурентоздатна освіта			+	+	+			
Оперативна ціль 3.3. Соціальний захист кожного, хто його потребує			++	+	+	++	+	+

Оперативна ціль 3.4. Культурні послуги, формування національної ідентичності, розвиток національно- патріотичного виховання та формування всебічно розвинутого молодого покоління			+	+	+			+
---	--	--	---	---	---	--	--	---

ПОРІВНЯЛЬНІ ПЕРЕВАГИ, ВИКЛИКИ ТА РИЗИКИ ГРОМАДИ

ПЕРЕВАГИ		
Сильні сторони	Підтримують	Можливості
✓ Вигідне географічне розташування (на перетині автомобільних транспортних шляхів)		✓ Розширення співпраці з міжнародними партнерами та залучення фінансових ресурсів (гранти, кредити, технічна допомога) від Європейського Союзу, Світового банку, інших інституцій
✓ Близькість до столиці		✓ Промоція громади на міжнародному рівні
✓ Розвинена автотранспортна мережа та залізничного сполучення		✓ Залучення коштів державного та обласного бюджетів для фінансування масштабних інфраструктурних проєктів
✓ Компактна територія громади		✓ Використання вигідного географічного положення для розвитку логістичних послуг
✓ Наявний позитивний лідерський досвід реалізації масштабних енергоефективних та інфраструктурних проєктів		✓ Розвиток індустріального парку, промислових зон
✓ Налагоджені партнерські відносини з міжнародними донорами, що дозволяє залучати додаткові ресурси та експертів для реалізації проєктів		✓ Реконструкція аеродромного комплексу
✓ Інституційна спроможність команди, яка реалізовує проєкти (ініціативи)		✓ Переміщення релокованого бізнесу на територію громади
✓ Наявність досвіду залучення міжнародних грантових та кредитних ресурсів для впровадження проєктів та співпраці з міжнародними донорами		✓ Залучення інвестицій у громаду (наявність площ недіючих промислових підприємств)
✓ Розвинена мережа закладів освіти, зокрема вищих навчальних закладів, охорони здоров'я, культури, спорту, позашкільної освіти, соціального захисту		✓ Використання потенціалу вищих навчальних закладів освіти, що розміщені на території громади
✓ Житомир - адміністративний центр області, району із розвинутою системою надання адміністративних послуг		✓ Популяризація мистецьких колективів громади
✓ Розвинений промисловий сектор економіки, наявність експортоорієнтованих підприємств		✓ Подальше впровадження енергоефективних проєктів та проєктів відновлювальної енергії
✓ Розвинені сфери торгівлі, громадського харчування, побутового обслуговування населення		✓ Впровадження альтернативних джерел енергії на об'єктах комунальної та бюджетної сфери, зокрема встановлення СЕС
✓ Наявність зелених та рекреаційних зон, лісу, парків, скверів, водних об'єктів як можливості для відпочинку та спорту		✓ Створення нових публічних просторів
✓ Житомир – місце концентрації закладів культури регіонального рівня: розташовані театри, філармонія, музеї, бібліотеки		
✓ Наявність історичної і культурної спадщини		
✓ Активна співпраця з громадськими організаціями, благодійними фондами щодо реалізації суспільно значущих (важливих) для громади проєктів		

ВИКЛИКИ		
Слабкі сторони	Зменшують	Можливості
✓ Погіршення демографічних показників (зменшення чисельності населення внаслідок природного скорочення населення (перевищення кількості померлих над кількістю народжених))		✓ Розширення співпраці з міжнародними партнерами та залучення фінансових ресурсів (гранти, кредити, технічна допомога) від Європейського Союзу, Світового банку, інших інституцій
✓ Дефіцит робочої сили через вимушену еміграцію населення, зокрема жінок, через збройну агресію російської федерації проти України та мобілізацію в першу чергу чоловіків		✓ Промоція громади на міжнародному рівні
✓ Низький рівень платоспроможності населення		✓ Залучення коштів державного та обласного бюджетів для фінансування масштабних інфраструктурних проєктів
✓ Незадовільна якість води		✓ Використання вигідного географічного положення для розвитку логістичних послуг
✓ Зношена інженерна інфраструктура (водопостачання, водовідведення, тепlopостачання)		✓ Розвиток індустріального парку, промислових зон
✓ Застарілий житловий фонд. Мала кількість новобудов та термомодернізованого житлового фонду		✓ Реконструкція аеродромного комплексу
✓ Низька енергоефективність будівель і теплових мереж		✓ Переміщення релокованого бізнесу на територію громади
✓ Недостатній розвиток альтернативних джерел енергії		✓ Залучення інвестицій у громаду (наявність площ недіючих промислових підприємств)
✓ Незадовільний стан тротуарів, місцевих доріг, наявність доріг без покриття		✓ Використання потенціалу вищих навчальних закладів освіти, що розміщені на території громади
✓ Низький рівень безбар'єрності		✓ Популяризація мистецьких колективів громади
✓ Відсутність вільних земельних ділянок комунальної власності для житлової, громадської та комерційної забудови		✓ Подальше впровадження енергоефективних проєктів та проєктів відновлювальної енергії
✓ Активна забудова на землях суміжних громад («вкрапленнях»), що призводить до навантаження на інфраструктуру громади		✓ Впровадження альтернативних джерел енергії на об'єктах комунальної та бюджетної сфери, зокрема встановлення СЕС
✓ Неактуалізована містобудівна документація		✓ Створення нових публічних просторів
✓ Погіршення ментального здоров'я мешканців громади внаслідок збройної агресії російської федерації проти України		
✓ Відсутність необхідної інфраструктури для ветеранів війни		
✓ Недостатня кількість доступного громадського транспорту		
✓ Обмежені фінансові можливості для реалізації масштабних проєктів за рахунок власних надходжень бюджету громади та ресурсів комунальних підприємств		

РИЗИКИ		
Слабкі сторони	Посилюють	Загрози
✓ Погіршення демографічних показників (зменшення чисельності населення внаслідок природного скорочення населення (перевищення кількості померлих над кількістю народжених))		✓ Продовження збройної агресії російської федерації проти України та зміна локації воєнних дій. Ризики обстрілів та руйнувань об'єктів інфраструктури
✓ Дефіцит робочої сили через вимушену еміграцію населення, зокрема жінок, через збройну агресію російської федерації проти України та мобілізацію в першу чергу чоловіків		✓ Відтік кваліфікованих кадрів та молоді за кордон або до інших регіонів України
✓ Низький рівень платоспроможності населення		✓ Старіння населення громади
✓ Незадовільна якість води		✓ Посилення демографічної кризи
✓ Зношена інженерна інфраструктура (водопостачання, водовідведення, тепlopостачання)		✓ Економічна нестабільність: інфляція, коливання курсу гривні, високі ставки кредитування
✓ Застарілий житловий фонд. Мала кількість новобудов та термомодернізованого житлового фонду		✓ Падіння купівельної спроможності (зменшення економічної активності населення)
✓ Низька енергоефективність будівель і теплових мереж		✓ Збільшення податкового навантаження на бізнес
✓ Недостатній розвиток альтернативних джерел енергії		✓ Обмеженість фінансових ресурсів для розвитку бізнесу через високі кредитні ставки
✓ Незадовільний стан тротуарів, місцевих доріг, наявність доріг без покриття		✓ Збільшення частки тіньового сектора економіки
✓ Низький рівень безбар'єрності		✓ Постійна загроза обстрілів та непередбачуваність створюють психологічний тиск на населення, що може впливати на соціальну стабільність
✓ Відсутність вільних земельних ділянок комунальної власності для житлової, громадської та комерційної забудови		✓ Неєфективна антикорупційна політика на державному рівні
✓ Активна забудова на землях суміжних громад («вкрапленнях»), що призводить до навантаження на інфраструктуру громади		✓ Зниження темпів децентралізації в державі
✓ Неактуалізована містобудівна документація		✓ Додаткове навантаження на бюджет громади (фінансування заходів з безпеки та оборони)
✓ Погіршення ментального здоров'я мешканців громади внаслідок збройної агресії російської федерації проти України		✓ Забруднення навколишнього середовища
✓ Відсутність необхідної інфраструктури для ветеранів війни		
✓ Недостатня кількість доступного громадського транспорту		
✓ Обмежені фінансові можливості для реалізації масштабних проєктів за рахунок власних надходжень бюджету громади та ресурсів комунальних підприємств		
✓ Забруднення річок та водойм		

Переваги. За допомогою зв'язків між внутрішніми чинниками в частині сильних сторін та зовнішніми впливами – можливостями, визначаються найбільш перспективні аспекти, що дають сильніший поштовх соціально-економічному розвитку громади:

1. Розширення співпраці з міжнародними партнерами та залучення фінансових ресурсів (гранти, кредити, технічна допомога) від Європейського Союзу, Світового банку, інших інституцій та залучення коштів державного, обласного бюджетів підсилить наявний позитивний лідерський досвід реалізації масштабних енергоефективних та інфраструктурних проєктів; інституційну спроможність команди, яка реалізує проєкти (ініціативи) та досвід залучення міжнародних грантових та кредитних ресурсів для впровадження проєктів та співпраці з міжнародними донорами, що стимулюватиме розвиток економіки у громаді.

2. Промоція громади на міжнародному рівні сприятиме налагодженню партнерських відносин з міжнародними донорами, що дозволить залучати додаткові ресурси та експертів для реалізації проєктів та зацікавить туристів відвідати громаду, в якій сконцентровано заклади культури та об'єкти історичної і культурної спадщини, парки, сквери.

3. Використання вигідного географічного положення для розвитку логістичних послуг посилить вигідне географічне розташування, зокрема близькість до столиці, сприятиме розвитку промислового сектору економіки та сфери послуг.

4. Розвиток індустріального парку, промислових зон може бути основою для розвитку промислового сектору економіки, сфери торгівлі, громадського харчування, побутового обслуговування населення.

5. Реконструкція аеродромного комплексу сприятиме розвитку автотранспортної мережі та залізничного сполучення, налагодженню партнерських відносин з міжнародними донорами та посилить вигідне географічне розташування.

6. Переміщення релокованого бізнесу на територію громади та залучення інвестицій може бути основою для розвитку промислового сектору економіки, сфери торгівлі та послуг.

7. Використання потенціалу вищих навчальних закладів освіти, що розміщені на території громади, сприятиме розвитку мережі закладів охорони здоров'я, культури, спорту, соціального захисту та посилить позицію Житомира як адміністративного центру області із розвинутою системою надання адміністративних послуг.

8. Популяризація мистецьких колективів громади посилить позицію Житомира як місця концентрації закладів культури, об'єктів історичної і культурної спадщини.

9. Подальше впровадження енергоефективних проєктів та проєктів відновлювальної енергії, впровадження альтернативних джерел енергії на об'єктах комунальної та бюджетної сфери покращить налагодження партнерських відносин з міжнародними донорами, що дозволить залучити

додаткові ресурси та експертів для реалізації проєктів.

10. Створення нових публічних просторів сприятиме активній співпраці з громадськими організаціями, благодійними фондами щодо реалізації важливих для громади проєктів.

Виклики. Зв'язки побудовані між слабкими сторонами та зовнішніми позитивними можливостями, що дозволяють зменшити вразливість та подолати слабкі сторони (внутрішні фактори) через використання можливостей (зовнішні фактори):

1. Промоція громади на міжнародному рівні, розширення співпраці з міжнародними партнерами та залучення фінансових ресурсів (гранти, кредити, технічна допомога) від Європейського Союзу, Світового банку, інших інституцій та залучення коштів державного, обласного бюджетів сприятиме вирішенню питань щодо: обмежених фінансових ресурсів бюджету громади для реалізації масштабних проєктів, незадовільної якості води та заміни зношених інженерних мереж водопостачання, водовідведення, теплопостачання; застарілого житлового фонду, низької енергоефективності будівель і теплових мереж; незадовільного стану доріг та тротуарів, низького рівня безбар'єрності, відсутності необхідної інфраструктури для ветеранів війни; недостатньої кількості доступного громадського транспорту.

2. Залучення інвестицій у громаду, реконструкція аеродромного комплексу, розвиток індустріального парку, промислових зон, переміщення релокованого бізнесу на територію громади, використання вигідного географічного положення для розвитку логістичних послуг сприятиме зменшенню дефіциту робочої сили, підвищенню рівня платоспроможності населення та покращенню демографічних показників.

3. Використання потенціалу вищих навчальних закладів освіти, що розміщені на території громади сприятиме зменшенню дефіциту робочої сили.

4. Популяризація мистецьких колективів громади та створення нових публічних просторів сприятиме покращенню ментального здоров'я мешканців громади.

5. Подальше впровадження енергоефективних проєктів та проєктів відновлювальної енергії на об'єктах комунальної та бюджетної сфери, зокрема встановлення СЕС сприятимуть розвитку альтернативних джерел енергії, підвищенню енергоефективності будівель і теплових мереж.

6. Наявність площ недіючих промислових підприємств дасть можливість громаді викупити ці ділянки та вирішити питання щодо відсутності вільних земельних ділянок комунальної власності для житлової, громадської та комерційної забудови.

7. Розширення співпраці з міжнародними партнерами та залучення фінансових ресурсів (гранти, кредити, технічна допомога) від Європейського Союзу, Світового банку, інших інституцій та залучення коштів державного, обласного бюджетів сприятиме вирішенню питання щодо актуалізації містобудівної документації.

Ризики. Зв'язки між слабкими сторонами та загрозами дозволяє визначити

найбільш слабкі місця (внутрішні чинники) суб'єкта аналізу при впливі негативних зовнішніх факторів – загроз.

1. Продовження збройної агресії російської федерації проти України, відтік кваліфікованих кадрів та молоді за кордон або інших регіонів України, старіння населення громади може призвести до погіршення демографічних показників, дефіциту робочої сили та зменшення рівня платоспроможності населення.

2. Посилення демографічної кризи збільшить дефіцит робочої сили через вимушену еміграцію населення, зокрема жінок, через збройну агресію російської федерації проти України та мобілізацію в першу чергу чоловіків.

3. Економічна нестабільність: інфляція, коливання курсу гривні, високі ставки кредитування, збільшення податкового навантаження на бізнес, обмеженість фінансових ресурсів для розвитку бізнесу, можуть призвести до зменшення рівня платоспроможності населення, збільшення дефіциту робочої сили та погіршення демографічних показників.

4. Економічна нестабільність та збільшення частки тіньового сектора економіки ще більше обмежить фінансові можливості для реалізації масштабних проєктів за рахунок власних надходжень до бюджету громади та ресурсів комунальних підприємств та призведе до подальшого зростання рівня зношеності мереж водопостачання, водовідведення та теплопостачання, незадовільної якості води, зростання рівня застарілого житлового фонду, низької енергоефективності будівель, недостатнього розвитку альтернативних джерел енергії, незадовільного стану доріг та тротуарів, низького рівня безбар'єрності, відсутності необхідної інфраструктури для ветеранів війни, недостатньої кількості доступного громадського транспорту.

5. Постійна загроза обстрілів та непередбачуваність створюють психологічний тиск на населення, що впливає на погіршення ментального здоров'я мешканців.

6. Неєфективна антикорупційна політика на державному рівні сприятиме погіршенню демографічних показників та призведе до зменшення фінансових ресурсів бюджету громади та комунальних підприємств.

7. Зниження темпів децентралізації в державі призведе до зменшення фінансових ресурсів бюджету громади та комунальних підприємств.

8. Додаткове навантаження на бюджет громади (фінансування заходів з безпеки та оборони) може призвести до загострення питань щодо зношеності мереж водопостачання, водовідведення та теплопостачання, незадовільної якості води, застарілого житлового фонду, низької енергоефективності будівель, недостатнього розвитку альтернативних джерел енергії, незадовільного стану доріг та тротуарів, низького рівня безбар'єрності, відсутності необхідної інфраструктури для ветеранів війни, недостатньої кількості доступного громадського транспорту.

9. Забруднення навколишнього середовища негативно вплине на якість води у річках та водоймах.

ПЕРЕЛІК
місцевих програм, що спрямовані на реалізацію Стратегії розвитку Житомирської міської територіальної громади на 2025-2027 роки

№	Оперативна ціль, на досягнення якої спрямована програма	Назва програми місцевого розвитку	Період реалізації	Розробник програми
Стратегічна ціль 1. Безпечна, стійка, енергоефективна та спроможна громада				
1.1.	Формування безпечного середовища життєдіяльності мешканців, підвищення рівня їх захищеності від загроз, надзвичайних ситуацій та у період дії воєнного стану	Програма забезпечення техногенної та пожежної безпеки, захисту населення і територій Житомирської міської територіальної громади від надзвичайних ситуацій на 2023-2025 роки	2023-2025	Управління з питань надзвичайних ситуацій та цивільного захисту населення міської ради
		Програма Житомирської територіальної громади "Безпечне місто" на 2023-2025 роки	2023-2025	Управління з питань надзвичайних ситуацій та цивільного захисту населення міської ради
		Програма підвищення стійкості Житомирської міської територіальної громади до кризових ситуацій на 2024-2026 роки	2024-2026 роки	Управління з питань надзвичайних ситуацій та цивільного захисту населення міської ради
		Програма створення страхового фонду документації міста Житомира на 2025-2027 роки	2025-2027 роки	Архівний відділ міської ради
		Міська програма "Житомирська міська об'єднана територіальна громада – дружня до тварин" на 2021-2026 роки	2021-2026 роки	Управління охорони здоров'я міської ради
		Цільова програма Житомирської міської територіальної громади "Е-місто" на 2021-2026 роки	2021-2026 роки	Управління розвитку інформаційних технологій міської ради
1.2.	Розвиток стійкої, енергоефективної інфраструктури, що забезпечує безперебійне надання послуг населенню та суб'єктам господарювання	Програма благоустрою та розвитку комунального господарства Житомирської міської територіальної громади на 2025-2029 роки	2025-2029 роки	Управління комунального господарства міської ради
		Міська цільова програма "Муніципальний енергетичний план Житомирської міської територіальної громади на 2021-2025 роки"	2021-2025 роки	Департамент економічного розвитку міської ради
1.3.	Підвищення надійності, ефективності системи водопостачання та водовідведення, її розвиток	Програма благоустрою та розвитку комунального господарства Житомирської міської територіальної громади на 2025-2029 роки	2025-2029 роки	Управління комунального господарства міської ради
1.4.	Забезпечення економічної стійкості, конкурентоспроможності громади	Програма розвитку малого і середнього підприємництва у місті Житомирі на 2022-2026 роки	2022-2026 роки	Департамент економічного розвитку міської ради
		Програма із створення, розроблення містобудівної, проектної та землепорядної документацій на 2022-2026 роки	2022-2026	Департамент містобудування та земельних відносин міської ради

		Міська цільова програма "Ведення містобудівного кадастру Житомирської міської об'єднаної територіальної громади на 2021-2025 роки"	2021-2025 роки	Департамент містобудування та земельних відносин міської ради
1.5.	Мінімізація негативного впливу на довкілля та здоров'я мешканців	Програма житлового господарства та поводження з відходами на території Житомирської міської об'єднаної територіальної громади на 2021-2025 роки	2021-2025 роки	Управління житлового господарства міської ради
		Програма благоустрою та розвитку комунального господарства Житомирської міської територіальної громади на 2025-2029 роки	2025-2029 роки	Управління комунального господарства міської ради
Стратегічна ціль 2. Збереження та розвиток людського капіталу				
2.1.	Створення ефективної та стійкої системи охорони здоров'я в громаді, орієнтованої на зміцнення здоров'я населення та забезпечення доступу до якісної медичної допомоги	Цільова програма розвитку охорони здоров'я Житомирської міської об'єднаної територіальної громади на 2021-2025 роки	2021-2025 роки	Управління охорони здоров'я міської ради
2.2.	Підвищення якості надання освітніх послуг, забезпечення доступності і безперервності освітнього процесу	Міська цільова Програма розвитку освіти Житомирської міської територіальної громади на період 2022-2026 років	2022-2026 роки	Департамент освіти міської ради
		Міська цільова соціальна програма розвитку позашкільної освіти за місцем проживання на 2022-2026 роки	2022-2026 роки	Управління у справах сім'ї, молоді та спорту міської ради
		Міська цільова соціальна програма оздоровлення та відпочинку дітей Житомирської міської територіальної громади на 2022-2026 роки	2022-2026 роки	Управління у справах сім'ї, молоді та спорту міської ради
2.3.	Забезпечення ринку праці кваліфікованими робітничими кадрами	Міська цільова Програма розвитку освіти Житомирської міської територіальної громади на період 2022-2026 років	2022-2026 роки	Департамент освіти міської ради
2.4.	Забезпечення рівних можливостей для всіх мешканців в отриманні необхідної допомоги та підтримки	Комплексна Програма соціального захисту населення Житомирської міської об'єднаної територіальної громади на 2021-2025 роки	2021-2025 роки	Департамент соціальної політики міської ради
		Програма підтримки ветеранів війни та членів їх сімей, сімей загиблих (померлих) ветеранів війни, Захисників і Захисниць України на 2024-2026 роки	2024-2026 роки	Управління у справах ветеранів війни міської ради
		Міська Програма забезпечення та захисту прав дітей Житомирської міської територіальної громади на 2022-2026 роки	2022-2026 роки	Служба (управління) у справах дітей міської ради
2.5.	Формування, утвердження національної та громадянської ідентичності, збереження та популяризація культурної спадщини	Цільова соціальна програма "Житомирська міська об'єднана територіальна громада - територія самореалізації молоді та підтримки сім'ї" на 2021-2025 роки	2021-2025 роки	Управління у справах сім'ї, молоді та спорту міської ради

		Комплексна цільова програма "Культурний простір Житомирської міської об'єднаної територіальної громади" на 2021-2025 роки	2021-2025 роки	Управління культури міської ради
		Програма розвитку та функціонування української мови в усіх сферах життя Житомирської міської територіальної громади на 2025-2027 роки	2025-2027 роки	Управління культури міської ради
		Міська цільова соціальна програма розвитку позашкільної освіти за місцем проживання на 2022-2026 роки	2022-2026 роки	Управління у справах сім'ї, молоді та спорту міської ради
		Міська цільова програма "Впровадження стратегічних ініціатив Житомирської міської об'єднаної територіальної громади на 2021-2025 роки"	2021-2025 роки	Департамент економічного розвитку міської ради
2.6.	Зміцнення та підтримання фізичного та ментального здоров'я населення	Цільова програма "Житомирська міська територіальна громада – територія розвитку фізичної культури і спорту на 2025-2028 роки"	2025-2028 роки	Управління у справах сім'ї, молоді та спорту міської ради
Стратегічна ціль 3. Комфортна та безбар'ерна громада				
3.1.	Відновлення та розвиток авіаційної інфраструктури на території громади	Міська цільова Програма "Будівництво (реконструкція, капітальний ремонт) об'єктів комунальної власності Житомирської міської об'єднаної територіальної громади на 2024-2026 роки"	2024-2026 роки	Управління капітального будівництва міської ради
3.2.	Підвищення якості, доступності пасажирських перевезень громадським транспортом	Програма розвитку громадського транспорту Житомирської міської об'єднаної територіальної громади на 2020-2025 роки	2020-2025 роки	Управління транспорту та зв'язку міської ради
3.3.	Підвищення рівня безпеки дорожнього руху, забезпечення безбар'єрного та безпечного простору для всіх учасників дорожнього руху	Програма організації безпеки дорожнього руху в Житомирській міській територіальній громаді на 2025-2029 роки	2025-2029 роки	Управління транспорту та зв'язку міської ради
3.4.	Створення безперешкодного середовища для всіх суспільних груп, забезпечення рівних можливостей кожній та кожному реалізувати свої права, отримувати послуги на рівні з іншими	Цільова соціальна програма "Житомирська міська об'єднана територіальна громада – територія рівних можливостей" на 2020-2025 роки	2020-2025 роки	Управління у справах сім'ї, молоді та спорту міської ради
		Програма організації безпеки дорожнього руху в Житомирській міській територіальній громаді на 2025-2029 роки	2025-2029 роки	Управління транспорту та зв'язку міської ради
		Міська цільова програма "Ефективна влада. Конкуrentне місто" Житомирської міської об'єднаної територіальної громади на 2021-2026 роки	2021-2026 роки	Управління по зв'язках з громадськістю міської ради, управління звернень та діловодства міської ради, відділ організаційного забезпечення депутатської діяльності міської ради

		Програма забезпечення зберігання документів для соціально-правового захисту громадян Житомирської міської територіальної громади на 2025-2029 роки	2025-2029 роки	Архівний відділ міської ради
3.5.	Створення фонду муніципального (соціального) житла	Міська цільова Програма "Будівництво (реконструкція, капітальний ремонт) об'єктів комунальної власності Житомирської міської об'єднаної територіальної громади на 2024-2026 роки"	2024-2026 роки	Управління капітального будівництва міської ради
		Міська Програма забезпечення та захисту прав дітей Житомирської міської територіальної громади на 2022-2026 роки	2022-2026 роки	Служба (управління) у справах дітей міської ради
		Програма забезпечення житлом на території Житомирської міської територіальної громади на 2023-2027 роки	2023-2027 роки	Управління у справах сім'ї, молоді та спорту міської ради
3.6.	Поліпшення умов проживання мешканців в багатоквартирних житлових будинках	Програма житлового господарства та поводження з відходами на території Житомирської міської об'єднаної територіальної громади на 2021-2025 роки	2021-2025 роки	Управління житлового господарства міської ради
3.7.	Розвиток інфраструктури публічних просторів на території громади з урахуванням принципів інклюзивності	Міська цільова Програма "Будівництво (реконструкція, капітальний ремонт) об'єктів комунальної власності Житомирської міської об'єднаної територіальної громади на 2024-2026 роки"	2024-2026 роки	Управління капітального будівництва міської ради
		Програма благоустрою та розвитку комунального господарства Житомирської міської територіальної громади на 2025-2029 роки	2025-2029 роки	Управління комунального господарства міської ради

Перелік показників для моніторингу виконання Стратегії розвитку Житомирської міської територіальної громади на 2025-2027 роки

Оперативні цілі	Завдання	Найменування показника	Одиниця вимірювання	Базове значення	Проміжне значення (2026 рік)	Цільове значення (2027 рік)	Джерело даних
Стратегічна ціль 1. Безпечна, стійка, енергоефективна та спроможна громада							
1.1. Формування безпечного середовища життєдіяльності мешканців, підвищення рівня їх захищеності від загроз, надзвичайних ситуацій та у період дії воєнного стану	1.1.1. Підтримка спроможностей сил безпеки та оборони України у захисті державного суверенітету та територіальної цілісності	1. Кількість суб'єктів сил безпеки і оборони, що отримали підтримку з бюджету громади	од.	Надано фінансову підтримку формуванням сил безпеки і оборони			Департамент бюджету та фінансів міської ради, виконавчий комітет міської ради, управління транспорту і зв'язку міської ради, управління культури міської ради, управління з питань надзвичайних ситуацій та цивільного захисту населення міської ради
	1.1.2. Нарощування (збільшення кількості, покращення захисних властивостей) фонду захисних споруд цивільного захисту з урахуванням принципів інклюзивності та безбар'єрності	1. Кількість збудованих споруд подвійного призначення (із захисними властивостями протирадіаційного укриття) на території закладів освіти	од.	0	0	2	Департамент освіти міської ради
	1.1.3. Забезпечення централізованого оповіщення мешканців громади про загрозу або виникнення надзвичайної ситуації	1. Кількість виготовлених проєктно-кошторисних документацій 2. Кількість встановлених базових станцій оповіщення	од. од.	0 0	1 0	0 15	Управління з питань надзвичайних ситуацій та цивільного захисту населення міської ради

Оперативні цілі	Завдання	Найменування показника	Одиниця вимірювання	Базове значення	Проміжне значення (2026 рік)	Цільове значення (2027 рік)	Джерело даних
	1.1.4. Розвиток системи відеоспостереження	1. Кількість автоматизованих камер відеоспостереження з аналітичною обробкою відеоінформації	од.	20	40	60	Управління з питань надзвичайних ситуацій та цивільного захисту населення міської ради
	1.1.5. Забезпечення цифровізації громади	1. Протяжність побудованої єдиної структурованої кабельної мережі 2. Кількість комп'ютерів, на яких встановлено антивірусний захист	км од.	70 1000	120 1000	170 1000	Управління розвитку інформаційних технологій міської ради
1.2. Розвиток стійкої, енергоефективної інфраструктури, що забезпечує безперебійне надання послуг населенню та суб'єктам господарювання	1.2.1. Впровадження інноваційних технологій з використанням відновлюваних джерел енергії	1. Кількість виготовлених проектно-кошторисних документів для будівництва ТЕЦ 2. Обсяг електроенергії, виробленої сонячними електростанціями на рік	од. кВт*год	0 0	1 10000	0 55000	Управління комунального господарства міської ради, департамент освіти міської ради, управління охорони здоров'я міської ради, департамент економічного розвитку міської ради
	1.2.2. Розвиток когенераційних технологій	1. Кількість нових встановлених когенераційних установок 2. Потужність когенераційних установок	од. мВт*год	8 4,2	0 0	8 4,2	Управління комунального господарства міської ради, управління капітального будівництва міської ради

Оперативні цілі	Завдання	Найменування показника	Одиниця вимірювання	Базове значення	Проміжне значення (2026 рік)	Цільове значення (2027 рік)	Джерело даних
	1.2.3. Модернізація та розвиток систем централізованого та тепlopостачання	1. Протяжність реконструйованих (замінених) мереж тепlopостачання впродовж року 2. Кількість реконструйованих районних котелень 3. Кількість нових встановлених ІТП 4. Кількість нових встановлених ЦТП	км од. од. од.	0 0 0	4,153 0 109 4	4,153 1 219 8	Управління комунального господарства міської ради
	1.2.4. Підвищення енергоефективності в громадських будівлях, багатоквартирних житлових будинках	1. Кількість термомодернізованих будівель бюджетної сфери 2. Кількість термомодернізованих багатоквартирних будинків	од. од.	30 0	30 0	36 2	КУ "Агенція розвитку міста" міської ради, департамент освіти міської ради, управління охорони здоров'я міської ради, управління житлового господарства міської ради
1.3. Підвищення надійності, ефективності системи водопостачання та водовідведення, її розвиток	1.3.1. Розвиток та модернізація інфраструктури централізованого водопостачання та водовідведення, зокрема з впровадженням альтернативних джерел енергії	1. Кількість реконструйованих водоочисних станцій 2. Потужність реконструйованої водоочисної станції 3. Протяжність реконструйованих, відремонтованих мереж водопостачання впродовж року	од. куб.м/доба км	0 0 0,776	0 0 0	1 75 0,31	Управління комунального господарства міської ради

Оперативні цілі	Завдання	Найменування показника	Одиниця вимірювання	Базове значення	Проміжне значення (2026 рік)	Цільове значення (2027 рік)	Джерело даних
		4. Протяжність реконструйованих, відремонтованих мереж водовідведення впродовж року	км	0,42	0,46	0	
		5. Протяжність побудованих, реконструйованих каналізаційних колекторів	км	0	2,5	6	
	1.3.2. Забезпечення ведення точного обліку водоспоживання	1. Частка абонентів, підключених до нової системи автоматичного обліку водоспоживання	%	0	0	100	Управління комунального господарства міської ради
1.4. Забезпечення економічної стійкості, конкурентоспроможності громади	1.4.1. Підвищення підприємницької, інвестиційної привабливості громади, підтримка залучення інвестицій, популяризація інвестиційних можливостей	1. Рівень будівельної готовності інженерної інфраструктури індустріального парку	%	40	70	100	Департамент економічного розвитку міської ради, управління капітального будівництва міської ради
	1.4.2. Посилення ринкових позицій місцевого бізнесу на регіональному, національному та міжнародному рівнях	1. Кількість суб'єктів підприємницької діяльності, які взяли участь у навчальних заходах з питань розширення ринків збуту 2. Кількість суб'єктів підприємницької діяльності, які взяли участь у виставково-ярмаркових заходах	осіб	0	10	20	Департамент економічного розвитку міської ради
			осіб	0	35	50	

Оперативні цілі	Завдання	Найменування показника	Одиниця вимірювання	Базове значення	Проміжне значення (2026 рік)	Цільове значення (2027 рік)	Джерело даних
	1.4.3. Сприяння залученню мешканців громади, зокрема внутрішньо-переміщених осіб працездатного віку, ветеранів війни та членів їх сімей до підприємницької діяльності	1. Кількість осіб, зокрема ВПО, ветеранів війни та членів їх сімей, які взяли участь у навчаннях з питань започаткування власної справи	осіб	0	10	20	Управління у справах ветеранів війни міської ради, департамент соціальної політики міської ради, департамент економічного розвитку міської ради, Житомирська філія Житомирського обласного центру зайнятості
	1.4.4. Посилення стійкості місцевої продовольчої системи	1. Розроблено Концепцію відновлення/розвитку міського городництва та садівництва	од.	0	1	1	КУ "Агенція розвитку міста" міської ради
	1.4.5. Розроблення містобудівної документації для забезпечення збалансованого та сталого розвитку громади	1. Розроблено та затверджено Комплексний план просторового розвитку території Житомирської міської територіальної громади	од.	0	0	1	Департамент містобудування та земельних відносин міської ради
1.5. Мінімізація негативного впливу на довкілля та здоров'я мешканців	1.5.1. Забезпечення екологічно безпечного захоронення відходів та запобігання забрудненню ґрунтових вод фільтратом з міського полігону твердих побутових відходів	1. Робоча потужність контейнерної установки очищення фільтрату	куб. м/рік	0	0	150	Управління житлового господарства міської ради, відділ екології та природних ресурсів міської ради, управління капітального будівництва міської ради
		2. Глибина очищення фільтратних вод	%	0	0	70	

Оперативні цілі	Завдання	Найменування показника	Одиниця вимірювання	Базове значення	Проміжне значення (2026 рік)	Цільове значення (2027 рік)	Джерело даних
	1.5.2. Впровадження альтернативних методів поховання	1. Площа земельної ділянки, відведеної для будівництва крематорію 2. Розроблено детальний план території 3. Розроблено землепорядну документацію	га од. од.	0 0 0	0 0 0	5 1 1	Відділ екології та природних ресурсів міської ради, департамент містобудування та земельних відносин міської ради, управління комунального господарства міської ради, управління капітального будівництва міської ради
	1.5.3. Підтримка екологічного балансу та забезпечення належної якості води у водосховищі "Відсічне"	1. Показник якості води у поверхневих водах	клас	4	1	1	Управління комунального господарства міської ради
Стратегічна ціль 2. Збереження та розвиток людського капіталу							
2.1. Створення ефективної та стійкої системи охорони здоров'я в громаді, орієнтованої на зміцнення здоров'я населення та забезпечення доступу до якісної медичної допомоги	2.1.1. Розбудова й модернізація об'єктів медичної інфраструктури	1. Кількість проєктів закладів охорони здоров'я, які реалізовано з метою розбудови та модернізації медичної інфраструктури	од.	0	5	10	Управління охорони здоров'я міської ради, управління капітального будівництва міської ради
		2. Кількість проєктів, що впроваджуються на умовах державно-приватного партнерства	од.	0	1	1	

Оперативні цілі	Завдання	Найменування показника	Одиниця вимірювання	Базове значення	Проміжне значення (2026 рік)	Цільове значення (2027 рік)	Джерело даних
	2.1.2. Створення закладів, що надають медичну допомогу пацієнтам з онкологічними захворюваннями	1. Рівень будівельної готовності об'єкту (онкологічний центр (відділення)) 2. Кількість встановлених лінійних прискорювачів в онкологічних центрах (відділеннях)	% од.	0 0	30 1	60 1	Управління охорони здоров'я міської ради, управління капітального будівництва міської ради
	2.1.3. Створення сучасної, адаптованої та функціональної реабілітаційної інфраструктури	1. Кількість створених (будівництво, капітальний ремонт, реконструкція приміщень) реабілітаційних центрів (відділень) 2. Кількість реконструйованих (будівництво, капітальний ремонт, реконструкція приміщень) реабілітаційних відділень 3. Кількість розроблених проектно-кошторисних документів у межах проєктів з розвитку системи реабілітаційної допомоги	од. од. од.	0 0 1	0 1 1	1 1 2	Управління охорони здоров'я міської ради, управління капітального будівництва міської ради
	2.1.4. Поліпшення матеріально-технічної бази закладів охорони здоров'я шляхом придбання сучасного медичного та іншого обладнання	1. Кількість закладів охорони здоров'я в яких оновлено та покращено матеріально-технічну базу	од.	0	2	2	Управління охорони здоров'я міської ради, управління капітального будівництва міської ради

Оперативні цілі	Завдання	Найменування показника	Одиниця вимірювання	Базове значення	Проміжне значення (2026 рік)	Цільове значення (2027 рік)	Джерело даних
2.2. Підвищення якості надання освітніх послуг, забезпечення доступності і безперервності освітнього процесу	2.2.1. Створення та розвиток сучасної, безпечної, енергоефективної та інклюзивної освітньої інфраструктури, що відповідає державним стандартам якості освіти та сприяє всебічному розвитку учасників освітнього процесу	1. Кількість збудованих споруд подвійного призначення (із захисними властивостями протирадіаційного укриття) на території закладів освіти	од.	0	0	2	Департамент освіти міської ради
		2. Кількість влаштованих систем протипожежного захисту в ліцях впродовж року	од.	16	5	5	
		3. Загальна кількість закладів дошкільної освіти в яких облаштовано системи відеоспостереження	од.	17	26	35	
		4. Загальна кількість закладів середньої освіти в яких облаштовано системи відеоспостереження	од.	30	33	33	
		5. Частка навчальних кабінетів, які забезпечено сучасним освітнім навчальним обладнанням для реалізації Державного стандарту базової середньої освіти	%	26	74	100	
		6. Рівень забезпечення навчальним обладнанням кабінетів природничої, математичної та технологічної освітніх галузей пілотних закладів профільної освіти	%	25	50	75	
		7. Рівень забезпечення навчальним обладнанням STEM - лабораторій закладів загальної середньої освіти (лицей № 1, 34)	%	25	37	62	

Оперативні цілі	Завдання	Найменування показника	Одиниця вимірювання	Базове значення	Проміжне значення (2026 рік)	Цільове значення (2027 рік)	Джерело даних
	2.2.2. Забезпечення реалізації права осіб з особливими освітніми потребами на здобуття якісної дошкільної та середньої освіти	1. Кількість дітей, які здобувають освіту в інклюзивних групах закладів дошкільної освіти і залучені до додаткових корекційно-розвиткових занять 2. Кількість учнів інклюзивних класів в закладах загальної середньої освіти, які залучені до додаткових корекційно-розвиткових занять	осіб осіб	300 653	300 700	300 740	Департамент освіти міської ради
	2.2.3. Забезпечення доступу до якісного та безпечного харчування у закладах освіти шляхом розвитку сучасної інфраструктури їдалень (харчоблоків)	1. Кількість модернізованих їдалень (харчоблоків) у закладах освіти	од.	15	16	17	Департамент освіти міської ради
	2.2.4. Створення умов для вільного, різнобічного розвитку особистості, інтелектуальних і творчих здібностей, фізичних якостей вихованців, учнів і слухачів	1. Кількість створених центрів позашкільної освіти 2. Кількість дітей, залучених до занять у новостворених центрах	од осіб	0 0	1 700	1 700	Департамент освіти міської ради
2.3. Забезпечення ринку праці кваліфікованими робітничими кадрами	2.3.1. Модернізація інфраструктури закладів професійної (професійно-технічної) освіти	1. Кількість модернізованих майстерень і лабораторій закладів професійної (професійно-технічної) освіти 2. Кількість учнів, які навчаються у модернізованих майстернях і лабораторіях закладів професійної (професійно-технічної) освіти	од. осіб	7 1253	10 2180	13 2500	Департамент освіти міської ради

Оперативні цілі	Завдання	Найменування показника	Одиниця вимірювання	Базове значення	Проміжне значення (2026 рік)	Цільове значення (2027 рік)	Джерело даних
2.4. Забезпечення рівних можливостей для всіх мешканців в отриманні необхідної допомоги та підтримки	2.4.1. Створення умов для ефективної реадaptaції та соціально-економічної реінтеграції ветеранів війни	1. Кількість ветеранів/ок війни, які взяли участь у семінарах, тренінгах з питань започаткування та масштабування власної справи впродовж року	осіб	53	50	50	Управління у справах ветеранів війни міської ради
	2.4.2. Сприяння інтеграції внутрішньо переміщених осіб	1. Кількість осіб, з числа внутрішньо переміщених осіб, які отримали соціальні послуги та психологічну підтримку впродовж року	осіб	12794	13000	13500	Департамент соціальної політики міської ради, Житомирський міський центр соціальних служб міської ради
	2.4.3. Надання соціальних послуг, допомоги, спрямованих на профілактику складних життєвих обставин, подолання або мінімізацію їх негативних наслідків, особам/сім'ям, які перебувають у складних життєвих обставинах, а також сприяння їхній соціальній адаптації та інтеграції у суспільство	1. Кількість осіб, які охоплені соціальним обслуговуванням впродовж року	осіб	6589	6800	7200	Департамент соціальної політики міської ради, Житомирський центр соціальних служб міської ради
2. Кількість дітей, які охоплені реабілітацією та соціальними послугами впродовж року		осіб	500	550	600		
3. Кількість дітей/сімей, які належать до вразливих груп населення або перебувають у складних життєвих обставинах, охоплених соціальними послугами впродовж року		осіб	7000	7500	7900		
4. Кількість осіб, які охоплені послугами з догляду фізичними особами на професійній/непрофесійній основі впродовж року		осіб	383	400	450		

Оперативні цілі	Завдання	Найменування показника	Одиниця вимірювання	Базове значення	Проміжне значення (2026 рік)	Цільове значення (2027 рік)	Джерело даних
2.5. Формування, утвердження національної та громадянської ідентичності, збереження та популяризація культурної спадщини	2.5.1. Створення умов для національно-патріотичного, військово-патріотичного виховання та громадянської освіти населення, зокрема молоді	1. Кількість проведених заходів з національно-патріотичного, військово-патріотичного виховання та громадянської освіти населення, зокрема молоді, впродовж року	од.	65	73	77	Департамент освіти міської ради, управління у справах сім'ї, молоді та спорту міської ради
		2. Кількість осіб, які взяли участь у заходах національно-патріотичного, військово-патріотичного виховання та громадянської освіти населення, зокрема молоді, впродовж року	осіб	5250	5650	5850	
	2.5.2. Зміцнення статусу української мови, сприяння її розвитку та популяризації	1. Кількість експрес-курсів з української мови впродовж року	од.	3	3	3	Управління культури міської ради, департамент соціальної політики міської ради, департамент освіти міської ради
		2. Кількість осіб, які взяли участь у експрес-курсах з популяризації української мови впродовж року	осіб	50	50	50	
	2.5.3. Збереження та передача мешканцям громади, зокрема молодому поколінню, традиційних надбань і цінностей українського народу, виховання інтересу до багатогранної народної творчості	1. Кількість проведених заходів з популяризації звичаїв та традицій українського народу, виховання інтересу до багатогранної народної творчості впродовж року	од.	0	5	5	Управління культури міської ради, управління у справах сім'ї, молоді та спорту міської ради
	2.5.4. Підтримка, розвиток мистецьких колективів та їх популяризація	1. Кількість конкурсів/фестивалів, в яких взяли участь місцеві мистецькі колективи/учні впродовж року	од.	434	360	370	Управління культури міської ради, департамент освіти міської ради

Оперативні цілі	Завдання	Найменування показника	Одиниця вимірювання	Базове значення	Проміжне значення (2026 рік)	Цільове значення (2027 рік)	Джерело даних
	2.5.5. Збереження, відновлення та популяризація історичної та архітектурної цінності пам'яток архітектури	1. Відсоток виконаних робіт з реставрації пам'ятки архітектури 2. Кількість оцифрованих пам'яток культурної спадщини	% од.	0 0	0 7	55 15	Департамент містобудування та земельних відносин міської ради, КУ "Агенція з управління майном" міської ради
2.6. Зміцнення та підтримання фізичного та ментального здоров'я населення	2.6.1. Створення сприятливих умов для забезпечення оптимальної рухової активності різних груп населення з урахуванням інтересів, здібностей та індивідуальних особливостей кожного	1. Кількість проведених спортивно-масових та фізкультурно-оздоровчих заходів впродовж року 2. Кількість осіб, які взяли участь у спортивно-масових та фізкультурно-оздоровчих заходах впродовж року	од. осіб	12 1300	13 1400	14 1500	Управління у справах сім'ї, молоді та спорту міської ради
	2.6.2. Сприяння розвитку дитячого, дитячо-юнацького спорту, резервного спорту, спорту вищих досягнень, спорту ветеранів та спорту осіб з інвалідністю, учасників бойових дій	1. Питома вага дітей, які відвідують дитячо-юнацькі спортивні школи, спортивні гуртки, секції, клуби в загальній кількості дітей громади 2. Кількість навчально-тренувальних зборів з підготовки до спортивних змагань впродовж року	% од.	18,8 40	19,8 42	20,8 43	Управління у справах сім'ї, молоді та спорту міської ради
Стратегічна ціль 3. Комфортна та безбар'ерна громада							
3.1. Відновлення та розвиток авіаційної інфраструктури на території громади	3.1.1. Розвиток та модернізація інфраструктури аеропорту	1. Рівень виконання будівельних робіт щодо розширення і подовження смуги	%	0	0	50	Управління капітального будівництва міської ради

Оперативні цілі	Завдання	Найменування показника	Одиниця вимірювання	Базове значення	Проміжне значення (2026 рік)	Цільове значення (2027 рік)	Джерело даних
3.2. Підвищення якості, доступності пасажирських перевезень громадським транспортом	3.2.1. Розвиток громадського транспорту та інфраструктури	1. Кількість закуплених тролейбусів	од.	0	15	30	Управління транспорту і зв'язку міської ради
3.3. Підвищення рівня безпеки дорожнього руху, забезпечення безбар'єрного та безпечного простору для всіх учасників дорожнього руху	3.3.1. Розвиток інфраструктури автомобільних доріг місцевого значення, велоінфраструктури та пішохідної інфраструктури	1. Площа капітально відремонтованих (реконструйованих) автомобільних доріг	тис. кв.м.	0	120	120	Управління капітального будівництва міської ради, управління транспорту і зв'язку міської ради
		2. Протяжність велосипедної мережі	км	4,84	1,84	3,0	
		3. Кількість виготовлених проєктів (схем) організації дорожнього руху впродовж року	од.	6	8	8	
		4. Кількість збудованих світлофорних об'єктів впродовж року	од.	1	1	1	
3.4. Створення безперешкодного середовища для всіх суспільних груп, забезпечення рівних можливостей кожній та кожному реалізувати свої права, отримувати послуги на рівні з іншими	3.4.1. Забезпечення доступності фізичної, інформаційної та цифрової інфраструктури, участі мешканців у соціально-економічному житті громади	1. Кількість створених безбар'єрних маршрутів	од.	0	0	1	Департамент соціальної політики міської ради

Оперативні цілі	Завдання	Найменування показника	Одиниця вимірювання	Базове значення	Проміжне значення (2026 рік)	Цільове значення (2027 рік)	Джерело даних
3.5. Створення фонду муніципального (соціального) житла	3.5.1. Забезпечення житлом внутрішньо переміщених осіб, ветеранів війни, членів сімей загиблих (померлих) Захисників та Захисниць України, осіб, щодо яких встановлено факт позбавлення особистої свободи внаслідок збройної агресії проти України, осіб за професійною ознакою та інших вразливих груп населення	1. Кількість збудованих будинків муніципального (орендного) житла	од.	0	0	1	Відділ по обліку та розподілу жилої площі, управління у справах ветеранів війни міської ради, служба (управління) у справах дітей міської ради
		2. Кількість дітей-сиріт, та дітей, позбавлених батьківського піклування, та осіб з їх числа, які забезпечені соціальним житлом	осіб	9	10	11	
		3. Кількість приміщень для дитячих будинків сімейного типу	од.	13	14	14	
3.6. Поліпшення умов проживання мешканців в багатоквартирних житлових будинках	3.6.1. Покращення експлуатаційних показників житлових будинків, ліфтів, стану дорожнього покриття прибудинкових та внутрішньо-квартальних територій	1. Кількість багатоквартирних будинків, в яких здійснено капітальний ремонт на умовах співфінансування впродовж року	од.	22	11	23	Управління житлового господарства міської ради
		2. Кількість капітально відремонтованих ліфтів в житлових будинках на умовах співфінансування впродовж року	од.	61	53	74	
		3. Кількість житлових будинків, в яких проведено капітальний ремонт вхідної групи для безперешкодного доступу маломобільних груп населення впродовж року	од.	8	4	4	
		4. Площа відремонтованого дорожнього покриття прибудинкових та внутрішньо-квартальних територій впродовж року	тис. кв.м	3,7	2,2	4,1	

Оперативні цілі	Завдання	Найменування показника	Одиниця вимірювання	Базове значення	Проміжне значення (2026 рік)	Цільове значення (2027 рік)	Джерело даних
3.7. Розвиток інфраструктури публічних просторів на території громади з урахуванням принципів інклюзивності	3.7.1. Створення сучасних, багатофункціональних, доступних громадських просторів та зон відпочинку, що відповідають вимогам фізичної безбар'єрності	1. Кількість виготовлених проектно-кошторисних документацій для створення громадських просторів та зон відпочинку	од.	0	0	3	Управління капітального будівництва міської ради
	3.7.2. Облаштування територій для забезпечення надання ритуальних послуг	1. Кількість нових побудованих секторів кладовища впродовж року	од.	3	1	3	Управління комунального господарства

Директор департаменту
економічного розвитку міської ради

Секретар міської ради

Вікторія СИЧОВА

Галина ШИМАНСЬКА

ПЛАН
заходів на 2025-2027 роки з реалізації Стратегії розвитку Житомирської міської територіальної громади
на 2025-2027 роки

Оперативна ціль, на досягнення якої спрямований проєкт/завдання	Завдання Стратегії	Назва проєкту/заходу	Період реалізації проєкту/заходу	Виконавці	Індикатори (показники) результативності
Стратегічна ціль 1. Безпечна, стійка, енергоєфективна та спроможна громада					
1.1. Формування безпечного середовища життєдіяльності мешканців, підвищення рівня їх захищеності від загроз, надзвичайних ситуацій та у період дії воєнного стану	1.1.1. Підтримка спроможностей сил безпеки та оборони України у захисті державного суверенітету та територіальної цілісності	Сприяння матеріально-технічному забезпеченню готовності сил безпеки та оборони України, державних установ, організацій для виконання завдань за призначенням	2025-2027 роки	Департамент бюджету та фінансів міської ради, виконавчий комітет міської ради, управління транспорту і зв'язку міської ради, управління культури міської ради, управління з питань надзвичайних ситуацій та цивільного захисту населення міської ради	Надано фінансову підтримку формуванням сил безпеки і оборони

Оперативна ціль, на досягнення якої спрямований проєкт/завдання	Завдання Стратегії	Назва проєкту/заходу	Період реалізації проєкту/заходу	Виконавці	Індикатори (показники) результативності
	1.1.2. Нарощування (збільшення кількості, покращення захисних властивостей) фонду захисних споруд цивільного захисту з урахуванням принципів інклюзивності та безбар'єрності	Нове будівництво споруд подвійного призначення (із захисними властивостями протирадіаційного укриття), капітальний ремонт, реконструкція, облаштування захисних споруд цивільного захисту (укриттів) на території закладів бюджетної сфери та забезпечення їх доступності для всіх	2025-2027 роки	Управління капітального будівництва міської ради, управління освіти міської ради, управління охорони здоров'я міської ради, управління з питань надзвичайних ситуацій та цивільного захисту населення міської ради	Збудовано 2 споруди подвійного призначення (із захисними властивостями протирадіаційного укриття)
	1.1.3. Забезпечення централізованого оповіщення мешканців громади про загрозу або виникнення надзвичайної ситуації	Нове будівництво місцевої автоматизованої системи централізованого оповіщення в Житомирській територіальній громаді.	2025-2028 роки	Управління з питань надзвичайних ситуацій міської ради	Встановлено 15 базових станцій оповіщення
	1.1.4. Розвиток системи відеоспостереження	Створення (будівництво) систем відеоспостереження на об'єктах комунальної власності	2025-2027 роки	Управління з питань надзвичайних ситуацій міської ради	Створено не менше 60 автоматизованих камер відеоспостереження з аналітичною обробкою відеоінформації
	1.1.5. Забезпечення цифровізації громади	Створення та розширення єдиної структурованої кабельної мережі	2025-2027 роки	Управління розвитку інформаційних технологій міської ради	Побудовано не менше 150 км структурованої кабельної мережі

Оперативна ціль, на досягнення якої спрямований проєкт/завдання	Завдання Стратегії	Назва проєкту/заходу	Період реалізації проєкту/заходу	Виконавці	Індикатори (показники) результативності
		Антивірусний захист персональних комп'ютерів та серверів	2025-2027 роки	Управління розвитку інформаційних технологій міської ради	Встановлено антивірусний захист на 1000 комп'ютерів
		Створення е-кабінета мешканця	2026-2027 роки	Управління розвитку інформаційних технологій міської ради	Створено е-кабінет мешканця
1.2. Розвиток стійкої, енергоефективної інфраструктури, що забезпечує безперебійне надання послуг населенню та суб'єктам господарювання	1.2.1. Впровадження інноваційних технологій з використанням відновлюваних джерел енергії	Нове будівництво ТЕЦ, що працює на твердому паливі (SRF, RDF) та інших видах альтернативного палива в м. Житомирі	2026-2028 роки	Управління комунального господарства міської ради, КП "ЖТКЕ"	Виготовлено проєктно-кошторисну документацію для будівництва ТЕЦ
		Реконструкція районної котельні РК-11 шляхом встановлення ТЕЦ на біопаливі в м.Житомир потужністю до 10 МВт теплової та до 2,3 МВт електричної енергії (паливо-тріска деревини)	2026-2028 роки	Управління комунального господарства міської ради, КП "ЖТКЕ"	Встановлено 1 ТЕЦ на біопаливі. Скорочення обсягів споживання природного газу до 6 млн куб м на рік.

Оперативна ціль, на досягнення якої спрямований проєкт/завдання	Завдання Стратегії	Назва проєкту/заходу	Період реалізації проєкту/заходу	Виконавці	Індикатори (показники) результативності
		Будівництво сонячних електростанцій на об'єктах комунальних підприємств та закладів бюджетної сфери громади	2025-2027 роки	Управління комунального господарства міської ради, управління охорони здоров'я міської ради, департамент освіти міської ради, департамент економічного розвитку міської ради	Побудовано нові сонячні електричні станції загальною потужністю не менше 100 кВт
		Будівництво плавучих сонячних електростанцій у м. Житомир	2025-2027 роки	Департамент економічного розвитку міської ради, КУ "Агенція розвитку міста" міської ради	Введено в експлуатацію плавучу сонячну електростанцію потужністю до 15 кВт, розроблено техніко-економічне обґрунтування та оцінку впливу на навколишнє середовище для плавучої сонячної електростанції потужністю 20 МВт

Оперативна ціль, на досягнення якої спрямований проєкт/завдання	Завдання Стратегії	Назва проєкту/заходу	Період реалізації проєкту/заходу	Виконавці	Індикатори (показники) результативності
	1.2.2. Розвиток когенераційних технологій	<p>Реконструкція системи електропостачання чотирьох котелень м. Житомир шляхом влаштування точки підключення когенераційних блочно-модульних установок, а саме:</p> <ol style="list-style-type: none"> 1. "Реконструкція системи електропостачання котельні РК-1 з влаштуванням точки підключення когенераційної блочно-модульної установки KE-MNG 450-BR"; 2. "Реконструкція системи електропостачання котельні РК-2 з влаштуванням точки підключення когенераційної блочно-модульної установки KE-MNG 700-BR"; 3. "Реконструкція системи електропостачання котельні РК-9 з влаштуванням точки підключення когенераційної блочно-модульної установки KE-MNG 450-BR"; 4. "Реконструкція системи електропостачання районної котельні з влаштуванням точки підключення когенераційної блочно-модульної установки KE-MNG 450-BR". 	2025 рік	Управління капітального будівництва міської ради, управління комунального господарства міської ради, КП "ЖТКЕ"	Реконструйовано електропостачання 4 котелень шляхом влаштування точки підключення когенераційних блочно-модульних установок

Оперативна ціль, на досягнення якої спрямований проєкт/завдання	Завдання Стратегії	Назва проєкту/заходу	Період реалізації проєкту/заходу	Виконавці	Індикатори (показники) результативності
		<p>Нове будівництво та розміщення модульної когенераційної установки типу avus 500plus NG, на базі газопоршневого двигуна з "острівним" режимом, зальною потужністю 600 кВт за адресою: пров.1-й Винокурний, 36а в м. Житомир; Нове будівництво та розміщення модульної когенераційної установки типу avus 500plus NG, на базі газопоршневого двигуна з "острівним" режимом, зальною потужністю 600 кВт за адресою: вул. Отаманів Соколовських, 6 в м. Житомир; Нове будівництво та розміщення модульної когенераційної установки типу avus 500plus NG, на базі газопоршневого двигуна з "острівним" режимом, зальною потужністю 600 кВт за адресою: вул. Чуднівська, 103В в м. Житомир; Нове будівництво та розміщення модульної когенераційної установки типу avus 500plus NG, на базі газопоршневого двигуна з "острівним" режимом, зальною потужністю 600 кВт за адресою: пров. Телефонний, 2 в м. Житомир</p>	2025 рік	Управління комунального господарства міської ради, КП "ЖТКЕ"	Збудовано 4 когенераційні установки

Оперативна ціль, на досягнення якої спрямований проєкт/завдання	Завдання Стратегії	Назва проєкту/заходу	Період реалізації проєкту/заходу	Виконавці	Індикатори (показники) результативності
	1.2.3. Модернізація та розвиток систем централізованого та тепlopостачання	Реконструкція системи централізованого тепlopостачання районних котельнь РК-11, РК-6 та майдан Польовий, 7, шляхом заміни існуючих магістральних сталевих трубопроводів на сталеві трубопроводи попередньо теплоізолювані пінополіуретаном (ППУ) діаметром від Ду 100 до Ду 1000 мм загальною довжиною 12460 пог. м у однотрубному вимірі	2026-2028 роки	Управління комунального господарства міської ради, КП "ЖТКЕ"	Замінено більше 8,0 км мереж тепlopостачання
		Технічне переоснащення теплових вузлів шляхом встановлення індивідуальних теплових пунктів (ІТП) в будинках, що підключені до котельні РК-6 та майдан Польовий, 7 в м.Житомирі	2026-2027 роки	Управління комунального господарства міської ради, КП "ЖТКЕ"	Встановлено 219 ІТП
		Технічне переоснащення центральних теплових пунктів (ЦТП), що підключені до котельні РК-6 та майдан Польовий, 7 в м.Житомирі	2026-2027 роки	Управління комунального господарства міської ради, КП "ЖТКЕ"	Встановлено 8 ЦТП
		Встановлення лічильників теплової енергії в житлових будинках міста Житомира	2025-2027 роки	Управління комунального господарства міської ради, КП "ЖТКЕ"	Встановлено 58 лічильників теплової енергії

Оперативна ціль, на досягнення якої спрямований проєкт/завдання	Завдання Стратегії	Назва проєкту/заходу	Період реалізації проєкту/заходу	Виконавці	Індикатори (показники) результативності
	1.2.4. Підвищення енергоефективності в громадських будівлях, багатоквартирних житлових будинках	Модернізація об'єктів соціальної сфери (закладів охорони здоров'я, освіти, соціального захисту, культури), багатоквартирних житлових будинків з використанням енергоефективних технологій:			
		Реалізація проєкту "Енергоефективність у громадах" (KfW)	2023-2029 роки	Управління житлового господарства міської ради, КУ "Агенція розвитку міста" міської ради, управління капітального будівництва міської ради	Здійснено термореновацію 6 будівель закладів освіти та 1 багатоквартирного будинку
		Реалізація проєктів термомодернізації житлових будівель/будинків, у тому числі виготовлення проєктно-кошторисної документації	2027 рік	Управління капітального будівництва міської ради, управління житлового господарства міської ради	Здійснено термомодернізацію 1 житлової будівлі/будинку
		Капітальний ремонт (термомодернізація) будівель КП "Лікарня №2 ім. В.П.Павлусенка" Житомирської міської ради за адресою: м. Житомир, вул. Романа Шухевича, 2-А	2026-2027 роки	Управління охорони здоров'я міської ради, управління капітального будівництва міської ради	Термомодернізовано 2 будівелі, встановлено 2 сонячні електростанції потужністю 50кВт

Оперативна ціль, на досягнення якої спрямований проєкт/завдання	Завдання Стратегії	Назва проєкту/заходу	Період реалізації проєкту/заходу	Виконавці	Індикатори (показники) результативності
1.3. Підвищення надійності, ефективності системи водопостачання та водовідведення, її розвиток	1.3.1. Розвиток та модернізація інфраструктури централізованого водопостачання та водовідведення, зокрема з впровадженням альтернативних джерел енергії	Реконструкція водоочисної споруди та водонасосної станції міста Житомира	2026-2027 роки	Управління комунального господарства міської ради	Реконструйовано водоочисну споруду та водонасосну станцію
		Реконструкція сифонного трубопроводу водозабірної споруди на КП "Житомирводоканал"	2026 рік	Управління комунального господарства міської ради	Подовжено існуючий сифонний трубопровід на 100 м в русло водосховища «Відсічне»
		Будівництво нової лінії напірного каналізаційного колектора від Головної каналізаційної насосної станції до каналізаційних очисних споруд 1 та до Каналізаційних очисних споруд 2 у місті Житомир, 2-га черга	2025-2026 роки	Управління комунального господарства міської ради	Збудовано 2500 м нового напірного каналізаційного колектору діаметром 1000 мм від ОСК-1 до ОСК-2
		Реконструкція каналізаційної насосної станції "Інститут" за адресою: вул. Чуднівська, 109 в м.Житомир (коригування) (ІІІ черга. Напірна каналізаційна мережа)	2026-2027 роки	Управління комунального господарства міської ради	Збудовано 3090 м нового напірного каналізаційного колектору від КНС «Інститут»

Оперативна ціль, на досягнення якої спрямований проєкт/завдання	Завдання Стратегії	Назва проєкту/заходу	Період реалізації проєкту/заходу	Виконавці	Індикатори (показники) результативності
		Будівництво напірного каналізаційного колектору від ОСК "Рекорд" до проспекту Миру в м. Житомир	2027 рік	Управління комунального господарства міської ради	Збудовано 2900 м нового напірного каналізаційного колектору та виведення з експлуатації ОСК «Рекорд»
		Реконструкція каналізаційних очисних споруд, включаючи заміну механічного та електричного обладнання та каналізаційних мереж	2026-2027 роки	Управління комунального господарства міської ради	Реконструйовано каналізаційну очисну споруду потужністю 64,8 тис.куб.м/доба
		Реконструкція, капітальний ремонт мереж водопостачання та водовідведення	2025-2027 роки	Управління комунального господарства міської ради	Реконструйовано/відремонтовано не менше 1,0 км водопровідних мереж, каналізаційних мереж не менше 0,8 км
		Розвиток системи водовідведення в районах, де відсутнє централізоване водовідведення	2025-2027 роки	Управління комунального господарства міської ради	Збудовано 1000 м нової каналізаційної мережі в неканалізованих районах
	1.3.2. Забезпечення ведення точного обліку водоспоживання	Реконструкція (технічне переоснащення) автоматизованої системи обліку водоспоживання міста Житомир (4-черга. Зонування)	2027 рік	Управління комунального господарства міської ради	Впроваджено автоматизовану систему обліку водоспоживання міста Житомир

Оперативна ціль, на досягнення якої спрямований проєкт/завдання	Завдання Стратегії	Назва проєкту/заходу	Період реалізації проєкту/заходу	Виконавці	Індикатори (показники) результативності
1.4. Забезпечення економічної стійкості, конкурентоспроможності громади	1.4.1. Підвищення підприємницької, інвестиційної привабливості громади, підтримка залучення інвестицій, популяризація інвестиційних можливостей	Будівництво індустріального парку по шосе Київському в м.Житомирі	2026-2027 роки	Управління капітального будівництва міської ради	Побудовано інженерну інфраструктуру одного індустріального парку
	1.4.2. Посилення ринкових позицій місцевого бізнесу на регіональному, національному та міжнародному рівнях	Організація та проведення виставково-ярмаркових, навчальних заходів	2026-2027 роки	Департамент економічного розвитку міської ради	Проведено 2 виставково-ярмаркові заходи за участі не менше 50 підприємців та 2 навчальні заходи за участі не менше 20 представників бізнесу
	1.4.3. Сприяння залученню мешканців громади, зокрема внутрішньо-переміщених осіб працездатного віку, ветеранів війни та членів їх сімей до підприємницької діяльності	Організація та проведення інформаційних, навчальних заходів з питань створення та розвитку власної справи, зокрема для внутрішньо-переміщених осіб працездатного віку, ветеранів війни та членів їх сімей	2026-2027 роки	Управління ветеранів війни міської ради, департамент соціальної політики міської ради, департамент економічного розвитку міської ради	Проведено 2 навчальні заходи за участі 20 осіб, не менше ніж 20% від загальної кількості учасників - ВПО, ветерани війни та члени їх сімей

Оперативна ціль, на досягнення якої спрямований проєкт/завдання	Завдання Стратегії	Назва проєкту/заходу	Період реалізації проєкту/заходу	Виконавці	Індикатори (показники) результативності
	1.4.4. Посилення стійкості місцевої продовольчої системи	Реалізація проєкту "Україна на шляху до вуглецевої нейтральності" (впроваджується за кошти Європейського виконавчого агентства з питань клімату, інфраструктури та навколишнього середовища (CINEA), що діє від імені Європейського Союзу)	2026-2027 роки	КУ "Агенція розвитку міста" міської ради	Розроблено Концепцію відновлення/розвитку міського городництва та садівництва
	1.4.5. Розроблення містобудівної документації для забезпечення збалансованого та сталого розвитку громади	Розроблення та затвердження Комплексного плану просторового розвитку території Житомирської міської територіальної громади	2026-2027 роки	Департамент містобудування та земельних відносин міської ради	Розроблено та затверджено Комплексного плану просторового розвитку території Житомирської міської територіальної громади
1.5. Мінімізація негативного впливу на довкілля та здоров'я мешканців	1.5.1. Забезпечення екологічно безпечного захоронення відходів та запобігання забрудненню ґрунтових вод фільтратом з міського полігону твердих побутових відходів	Реконструкція міського полігону твердих побутових відходів у місті Житомирі з влаштуванням контейнерної установки очищення фільтрату за адресою: м. Житомир, вул. Андріївська, 29	2027 рік	Управління житлового господарства міської ради	Виготовлено проєктно-кошторисну документацію Влаштовано 1 контейнерну установку очищення фільтрату

Оперативна ціль, на досягнення якої спрямований проєкт/завдання	Завдання Стратегії	Назва проєкту/заходу	Період реалізації проєкту/заходу	Виконавці	Індикатори (показники) результативності
	1.5.2. Впровадження альтернативних методів поховання	Будівництво крематорію на території Житомирської міської територіальної громади	2026-2028 роки	Відділ екології та природних ресурсів міської ради, департамент містобудування та земельних відносин міської ради, управління комунального господарства міської ради, управління капітального будівництва міської ради	Відведено земельну ділянку для будівництва крематорію площею 5 га Розроблено детальний план території Розроблено землепорядну документацію
	1.5.3. Підтримка екологічного балансу та забезпечення належної якості води у водосховищі "Відсічне"	Очищення водосховища "Відсічне", річки Тетерів, розташованого в Житомирській області	2026-2027 роки	Управління комунального господарства міської ради	Покращення якості води у водосховищі "Відсічне" з 4 до 1 класу
Стратегічна ціль 2. Збереження та розвиток людського капіталу					
2.1. Створення ефективної та стійкої системи охорони здоров'я в громаді, орієнтованої на зміцнення здоров'я населення та забезпечення доступу до якісної медичної допомоги	2.1.1. Розбудова й модернізація об'єктів медичної інфраструктури	Нове будівництво багатoproфільної міської лікарні в місті Житомирі (у т.ч. виготовлення ПКД)	2027-2030 роки	Управління охорони здоров'я міської ради, управління капітального будівництва міської ради, КУ "Агенція розвитку міста" міської ради	Розроблено концептуальну записку, техніко-економічне обґрунтування проєкту, конкурсну документацію, проведено конкурс

Оперативна ціль, на досягнення якої спрямований проєкт/завдання	Завдання Стратегії	Назва проєкту/заходу	Період реалізації проєкту/заходу	Виконавці	Індикатори (показники) результативності
					та укладено договір на здійснення державно-приватного партнерства
		Реконструкція частини приміщень четвертого поверху дитячої поліклініки для облаштування Відділення стоматології КП «Лікарня №2 ім.В.П.Павлусенка» ЖМР за адресою: м. Житомир, вул.Святослава Ріхтера, 23	2026 рік	Управління охорони здоров'я міської ради, управління капітального будівництва міської ради	Площа реконструкції приміщень - 250 кв.м.
		Реставрація будівлі дитячого стаціонару для облаштування Відділення психіатричної допомоги КП "Лікарня №2 ім.В.П.Павлусенка" ЖМР за адресою: м. Житомир, вул. Шевченка, 2	2026-2027 роки	Управління охорони здоров'я міської ради, управління капітального будівництва міської ради	Площа реставрації будівлі - 1108,7 кв.м. Облаштоване відділення на 35 ліжок
		Реконструкція 1-го поверху будівлі хірургічного корпусу з придбанням та встановлення апарата МРТ в КП «Лікарня №2 ім.В.П.Павлусенка» ЖМР за адресою: м. Житомир, вул. Романа Шухевича, 2 а (у т.ч. виготовлення ПКД)	2025-2026 роки	Управління охорони здоров'я міської ради, управління капітального будівництва міської ради	Площа реконструкції будівлі - 150,0 кв.м. Встановлений 1 апарат МРТ

Оперативна ціль, на досягнення якої спрямований проєкт/завдання	Завдання Стратегії	Назва проєкту/заходу	Період реалізації проєкту/заходу	Виконавці	Індикатори (показники) результативності
		Капітальний ремонт басейнів дитячої поліклініки КП "Лікарня №2 ім.В.П.Павлусенка" ЖМР за адресою: м. Житомир, вул.С.Ріхтера, 23 (у т.ч. виготовлення ПКД)	2027 рік	Управління охорони здоров'я міської ради, управління капітального будівництва міської ради	Відремонтовано 2 басейни
		Капітальний ремонт приміщень 5-го поверху терапевтичного корпусу КП "Лікарня №1" Житомирської міської ради за адресою: м.Житомир, вул.Бердичівська, 70	2026 рік	Управління капітального будівництва міської ради, управління охорони здоров'я міської ради	Площа відремонтованого приміщення - 623,9 кв.м.
		Капітальний ремонт приміщень 6-го поверху терапевтичного корпусу КП "Лікарня №1" Житомирської міської ради за адресою: м.Житомир, вул.Бердичівська, 70 (у т.ч. виготовлення ПКД)	2026 рік	Управління капітального будівництва міської ради, управління охорони здоров'я міської ради	Площа відремонтованого приміщення - 630,3 кв.м.
		Капітальний ремонт 3 поверху терапевтичного корпусу КП "Лікарня №2 ім. В.П. Павлусенка" ЖМР за адресою м. Житомир, вул.Романа Шухевича, 2а (у т.ч. виготовлення ПКД)	2026 рік	Управління охорони здоров'я міської ради	Площа відремонтованого приміщення - 750,0 кв.м.

Оперативна ціль, на досягнення якої спрямований проєкт/завдання	Завдання Стратегії	Назва проєкту/заходу	Період реалізації проєкту/заходу	Виконавці	Індикатори (показники) результативності
		Капітальний ремонт приміщень будівлі філії дитячої поліклініки з впровадженням енергоефективних заходів за адресою: м.Житомир, вул. Тараса Бульби-Боровця, 6 (у т.ч. виготовлення ПКД)	2026 рік	Управління охорони здоров'я міської ради, управління капітального будівництва міської ради	Площа реконструйованого приміщення - 312,47 кв.м.
		Реконструкція частини приміщень дитячої поліклініки за адресою: м.Житомир, вул. проспект Миру, 11 (у т.ч. виготовлення ПКД)	2027 рік	Управління охорони здоров'я міської ради, управління капітального будівництва міської ради	Площа реконструйованих приміщень - 501,9 кв.м.
		Капітальний ремонт 5 поверху терапевтичного корпусу КП "Лікарня №2 ім. В.П. Павлусенка" ЖМР за адресою м. Житомир, вул.Романа Шухевича,2а (у т.ч. виготовлення ПКД)	2027 рік	Управління охорони здоров'я міської ради	Площа відремонтованого приміщення - 750,0 кв.м.
	2.1.2. Створення закладів, що надають медичну допомогу пацієнтам з онкологічними захворюваннями	Нове будівництво лікувально-діагностичного корпусу КП «Лікарня № 2 ім. В.П. Павлусенка» Житомирської міської ради за адресою: м. Житомир, вул. Романа Шухевича, 2а (у т.ч. коригування ПКД)	2026-2028 роки	Управління охорони здоров'я міської ради, управління капітального будівництва міської ради	Збудовано 1 лікувально-діагностичний корпус площею 2912,05 кв.м.

Оперативна ціль, на досягнення якої спрямований проєкт/завдання	Завдання Стратегії	Назва проєкту/заходу	Період реалізації проєкту/заходу	Виконавці	Індикатори (показники) результативності
	2.1.3. Створення сучасної, адаптованої та функціональної реабілітаційної інфраструктури	Нове будівництво реабілітаційного центру КП "Лікарня №2 ім.В.П.Павлусенка" Житомирської міської ради за адресою: м.Житомир, шосе Чуднівське, 3 (у т.ч. виготовлення ПКД)	2026-2028 роки	Управління охорони здоров'я міської ради, управління капітального будівництва міської ради	Рівень будівельної готовності реабілітаційного центру
		Реконструкція, з прибудовою до хірургічного корпусу, для розміщення Відділення реабілітації КП "Лікарня №2 ім. В.П. Павлусенка" ЖМР за адресою: м.Житомир, вул. Романа Шухевича,2а	2025-2027 роки	Управління охорони здоров'я міської ради	Площа реконструкції - 1480,99 кв.м
	2.1.4. Поліпшення матеріально-технічної бази закладів охорони здоров'я шляхом придбання сучасного медичного та іншого обладнання	Придбання сучасного медичного та іншого обладнання	2026-2027 роки	Управління охорони здоров'я міської ради	Придбано 22 од. обладнання
2.2. Підвищення якості надання освітніх послуг, забезпечення доступності і безперервності освітнього процесу	2.2.1. Створення та розвиток сучасної, безпечної, енергоефективної та інклюзивної освітньої інфраструктури, що відповідає державним стандартам якості освіти та сприяє всебічному розвитку учасників освітнього процесу	Облаштування захисних споруд цивільного захисту (укриттів) у закладах освіти та забезпечення їх доступності для всіх учасників освітнього процесу:			

Оперативна ціль, на досягнення якої спрямований проєкт/завдання	Завдання Стратегії	Назва проєкту/заходу	Період реалізації проєкту/заходу	Виконавці	Індикатори (показники) результативності
		Нове будівництво споруди подвійного призначення (із захисними властивостями протирадіаційного укриття) на території ліцею № 6 м. Житомира ім. В.Г. Короленка за адресою: м. Житомир, майдан Короленка, 7	2026-2027 роки	Управління капітального будівництва міської ради, департамент освіти міської ради	Збудовано 1 споруду подвійного призначення (із захисними властивостями протирадіаційного укриття)
		Нове будівництво споруди цивільного захисту (найпростішого укриття) на території Житомирського дошкільного навчального закладу №32 за адресою: м. Житомир, вул. Євгена Коновальця 10 (в т.ч. ПКД)	2026-2027 роки	Управління капітального будівництва міської ради, департамент освіти міської ради	Збудовано 1 споруду подвійного призначення (із захисними властивостями протирадіаційного укриття)
		Забезпечення пожежної безпеки в закладах освіти шляхом облаштування сучасних систем протипожежного захисту, сигналізації, блискавкозахисту та протидимного захисту, проведення вогнезахисної обробки конструкцій, закупівля та обслуговування засобів пожежогасіння	2025-2027 роки	Департамент освіти міської ради	Влаштовано систему протипожежного захисту у 26 ліцеях
		Створення (будівництво) систем відеоспостереження на об'єктах закладів освіти	2025-2027 роки	Департамент освіти міської ради	Створено (збудовано) системи відеоспостереження у 18 закладах дошкільної освіти та 3 закладах середньої освіти

Оперативна ціль, на досягнення якої спрямований проєкт/завдання	Завдання Стратегії	Назва проєкту/заходу	Період реалізації проєкту/заходу	Виконавці	Індикатори (показники) результативності
		Нове будівництво ліцею №25 м. Житомира за адресою: м. Житомир, вул. Мала Бердичівська, 18	2026-2028 роки	Управління капітального будівництва міської ради, департамент освіти міської ради	Рівень будівельної готовності будівлі ліцею більше 60%
		Капітальний ремонт покрівлі ліцею №32 міста Житомира, за адресою: вул. Чуднівська, 48	2026 рік	Управління капітального будівництва міської ради, департамент освіти міської ради	Відремонтована 1 покрівля
		Капітальний ремонт покрівлі ліцею №25 міста Житомира, за адресою: вул. Троянівська, 9	2027 рік	Управління капітального будівництва міської ради, департамент освіти міської ради	Відремонтована 1 покрівля
		Забезпечення закладів загальної середньої освіти засобами навчання та обладнанням в межах впровадження реформи "Нова українська школа":			
		придбання засобів навчання та обладнання, комп'ютерного та мультимедійного обладнання для навчальних кабінетів закладів загальної середньої освіти (базове предметне навчання) для 8-9 класів	2025-2026 роки	Департамент освіти міської ради	Забезпечено засобами навчання та обладнанням заклади загальної середньої освіти

Оперативна ціль, на досягнення якої спрямований проєкт/завдання	Завдання Стратегії	Назва проєкту/заходу	Період реалізації проєкту/заходу	Виконавці	Індикатори (показники) результативності
		придбання засобів навчання та обладнання, комп'ютерного та мультимедійного обладнання для навчальних кабінетів пілотних закладів базової освіти (Ліцей №28, 9 класи)	2025-2026 роки	Департамент освіти міської ради	Закуплено обладнання для 2-х пілотних 9-х класів ліцею № 28
		придбання обладнання для начальних кабінетів природничої, математичної та технологічної освітніх галузей для пілотних закладів профільної освіти	2025-2028 роки	Департамент освіти міської ради	Рівень забезпечення навчальним обладнанням кабінетів природничої, математичної та технологічної освітніх галузей пілотних закладів профільної освіти 75%
		Створення STEM - лабораторій в закладах загальної середньої освіти (ліцей № 1, 34)	2025-2028 роки	Департамент освіти міської ради	Рівень забезпечення навчальним обладнанням STEM - лабораторій закладів загальної середньої освіти (ліцей № 1, 34) 62%
	2.2.2. Забезпечення реалізації права осіб з особливими освітніми потребами на здобуття якісної дошкільної та середньої освіти	Придбання допоміжних засобів для навчання (спеціальних засобів корекції психофізичного розвитку) дітей з особливими освітніми потребами, які здобувають дошкільну освіту	2026-2027 роки	Департамент освіти міської ради	Придбано допоміжні засоби для навчання для 35 дітей з порушенням зору (3 групи) та 115 дітей з порушенням опорно-рухового апарату (6 груп)

Оперативна ціль, на досягнення якої спрямований проєкт/завдання	Завдання Стратегії	Назва проєкту/заходу	Період реалізації проєкту/заходу	Виконавці	Індикатори (показники) результативності
		Проведення додаткових корекційно-розвиткових занять для дітей, які здобувають освіту в інклюзивних групах закладів дошкільної освіти та учнів інклюзивних класів в закладах загальної середньої освіти	2025-2027 роки	Департамент освіти міської ради	Проведено додаткові корекційно-розвиткові заняття для 900 дітей закладів дошкільної освіти, 2093 дітей закладів загальної середньої освіти
	2.2.3. Забезпечення доступу до якісного та безпечного харчування у закладах освіти шляхом розвитку сучасної інфраструктури їдалень (харчоблоків)	Створення та модернізація (проведення реконструкції та капітального ремонту) їдалень (харчоблоків) закладів освіти:			
		Капітальний ремонт харчоблоку Ліцею №19 міста Житомира, за адресою: вул.Л.Українки, 71	2026-2027 роки	Управління капітального будівництва міської ради, департамент освіти міської ради	Відремонтовано харчоблок
		Капітальний ремонт харчоблоку Ліцею №22 міста Житомира імені Василя Михайловича Кавуна, за адресою: вул. Космонавтів, 36	2027 рік	Управління капітального будівництва міської ради, департамент освіти міської ради	Відремонтований харчоблок

Оперативна ціль, на досягнення якої спрямований проєкт/завдання	Завдання Стратегії	Назва проєкту/заходу	Період реалізації проєкту/заходу	Виконавці	Індикатори (показники) результативності
	2.2.4. Створення умов для вільного, різнобічного розвитку особистості, інтелектуальних і творчих здібностей, фізичних якостей вихованців, учнів і слухачів	Створення «Центру інтелектуального розвитку та креативності Арт-хаб» для дітей та молоді за адресою вул. Київська, 9	2025-2026 рік	Департамент освіти міської ради	Створено 1 центр
2.3. Забезпечення ринку праці кваліфікованими робітничими кадрами	2.3.1. Модернізація інфраструктури закладів професійної (професійно-технічної) освіти	Модернізація майстерень і лабораторій закладів професійної (професійно-технічної) освіти. Забезпечення енергоефективності, безпеки та інклюзивності освітнього простору закладів професійної (професійно-технічної) освіти:			
		Створення навчально-практичного центру з професії "Складальник верху взуття. Складальник взуття"	2026 рік	Департамент освіти міської ради	Створено 1 навчально-практичний центр
		Створення навчально-практичного центру з професії "Кравець, закрійник"	2025 рік	Департамент освіти міської ради	Створено 1 навчально-практичний центр
		Створення навчально-практичного центру з професії "В'язальник трикотажних виробів та полотна"	2026 рік	Департамент освіти міської ради	Створено 1 навчально-практичний центр

Оперативна ціль, на досягнення якої спрямований проєкт/завдання	Завдання Стратегії	Назва проєкту/заходу	Період реалізації проєкту/заходу	Виконавці	Індикатори (показники) результативності
		Створення навчально-практичного центру "Інновації, практика, бізнес" (навчальний маркет із зонами виробництва продукції, комерційною зоною; охоплює професії громадського харчування, комерційно-торговельної діяльності)	2025-2027 рік	Департамент освіти міської ради	Створено 1 навчально-практичний центр
		Створення навчально-практичного центру Навчальний центр будівельної техніки	2026 рік	Департамент освіти міської ради	Створено 1 навчально-практичний центр
		Впровадження ефективних профорієнтаційних заходів у закладах загальної середньої освіти та соціальної реклами для популяризації робітничих професій, підвищення престижності професійної (професійно-технічної) освіти серед різних груп населення	2025-2027 роки	Департамент освіти міської ради	До закладів професійної (професійно-технічної) освіти вступило 2500 осіб
		Сприяння здобуттю професійної підготовки за дуальною формою здобуття освіти	2025-2027 роки	Департамент освіти міської ради	Забезпечено дуальною освітою 130 осіб
2.4. Забезпечення рівних можливостей для всіх мешканців в отриманні необхідної допомоги та підтримки	2.4.1. Створення умов для ефективної реадaptaції та соціально-економічної реінтеграції ветеранів війни	Забезпечення соціальною та психологічною підтримкою, сприяння професійній адаптації ветеранів війни	2025-2027 роки	Департамент соціальної політики міської ради, управління у справах ветеранів війни міської ради	Забезпечено послугою із соціальної та професійної адаптації 153 ветеранів війни та членів їх сімей, членів сімей загиблих (померлих) ветеранів війни, Захисників та Захисниць України

Оперативна ціль, на досягнення якої спрямований проєкт/завдання	Завдання Стратегії	Назва проєкту/заходу	Період реалізації проєкту/заходу	Виконавці	Індикатори (показники) результативності
	2.4.2. Сприяння інтеграції внутрішньо переміщених осіб	Забезпечення соціальною та психологічною підтримкою, сприяння професійній адаптації внутрішньо переміщених осіб	2025-2027 роки	Департамент соціальної політики міської ради, Житомирський міський центр соціальних служб	Соціальні послуги та психологічну підтримку отримали 13500 внутрішньо переміщених осіб
	2.4.3. Надання соціальних послуг, допомоги, спрямованих на профілактику складних життєвих обставин, подолання або мінімізацію їх негативних наслідків, особам/сім'ям, які перебувають у складних життєвих обставинах, а також сприяння їхній соціальній адаптації та інтеграції у суспільство	Забезпечення соціальними послугами громадян похилого віку, осіб з інвалідністю, одиноких непрацевдатних громадян, а також громадян, які перебувають у складних життєвих обставинах і потребують підтримки та сторонньої допомоги	2025-2027 роки	Департамент соціальної політики міської ради	Охоплено соціальним обслуговуванням, не менше 6500 осіб
		Забезпечення соціальними послугами дітей/осіб з інвалідністю, безпритульних осіб, осіб звільнених з місць позбавлення волі, шляхом залучення надавачів приватної форми власності	2025-2027 роки	Департамент соціальної політики міської ради, ГО "Грані можливого", БО "Благодійний фонд "Карітас-Житомир"	Запроваджено 6 соціальних послуг

Оперативна ціль, на досягнення якої спрямований проєкт/завдання	Завдання Стратегії	Назва проєкту/заходу	Період реалізації проєкту/заходу	Виконавці	Індикатори (показники) результативності
		Забезпечення реабілітаційними та соціальними послугами дітей з інвалідністю та дітей, які мають порушення розвитку або в яких є ризик виникнення таких порушень	2025-2027 роки	Департамент соціальної політики міської ради, Центр комплексної реабілітації для дітей з інвалідністю Житомирської міської ради	Охоплено реабілітацією і соціальними послугами 600 дітей
		Забезпечення соціальними послугами з догляду фізичними особами на професійній/непрофесійній основі	2025-2027 роки	Департамент соціальної політики міської ради	Охоплено послугами з догляду 450 осіб
		Забезпечення соціальними послугами дітей/сімей/молоді, які належать до вразливих груп населення та /або перебувають у складних життєвих обставинах	2025-2027 роки	Департамент соціальної політики міської ради, Житомирський міський центр соціальних служб	Охоплено соціальними послугами 7900 дітей/сімей
2.5. Формування, утвердження національної та громадянської ідентичності, збереження та популяризація культурної спадщини	2.5.1. Створення умов для національно-патріотичного, військово-патріотичного виховання та громадянської освіти населення, зокрема молоді	Організація заходів з утвердження української національної та громадянської ідентичності та формування у молоді моральних цінностей	2025-2027 роки	Управління у справах сім'ї, молоді та спорту міської ради	Проведено 215 заходів

Оперативна ціль, на досягнення якої спрямований проєкт/завдання	Завдання Стратегії	Назва проєкту/заходу	Період реалізації проєкту/заходу	Виконавці	Індикатори (показники) результативності
		Капітальний ремонт та реконструкція приміщення Пластового молодіжного центру за адресою вул. Домбровського 11 а та впорядкування і благоустрій території закладу	2025-2027 роки	Управління у справах сім'ї, молоді та спорту міської ради	Здійснено капітальний ремонт та реконструкцію 1 приміщення
	2.5.2. Зміцнення статусу української мови, сприяння її розвитку та популяризації	Проведення експрес-курсів "Переходь на українську", "Прокачай українську", "Щоденна українська", серії заходів для молоді "ГовориТИ українською"	2025-2027 роки	Управління культури міської ради	Проведено 3 курси з популяризації української мови щороку Взяло участь у експрес-курсах не менше 50 осіб
		Створення розмовного хабу для популяризації та розвитку української мови #PRO мову	2026-2027 роки	Управління культури міської ради	Створено 1 розмовний хаб Проведено 8 занять щороку
		Створення та розповсюдження соціальної реклами "Говори українською"	2025-2027 роки	Управління по зв'язках з громадськістю міської ради	Виготовлено та розміщено зовнішню рекламу на 15 бордах і 30 сіті-лайтах. Виготовлено 8 відео роликів, 6 аудіореklam

Оперативна ціль, на досягнення якої спрямований проєкт/завдання	Завдання Стратегії	Назва проєкту/заходу	Період реалізації проєкту/заходу	Виконавці	Індикатори (показники) результативності
	2.5.3. Збереження та передача мешканцям громади, зокрема молодому поколінню, традиційних надбань і цінностей українського народу, виховання інтересу до багатогранної народної творчості	Проведення фестивалів, свят через залучення мешканців до проведення масових заходів; організувати роботу з відродження та збереження національних традицій	2025-2027 роки	Управління культури міської ради, управління у справах сім'ї, молоді та спорту міської ради	Проведено не менше 10 заходів
	2.5.4. Підтримка, розвиток мистецьких колективів та їх популяризація	Забезпечення участі дитячих та підліткових колективів/учнів мистецьких закладів на всеукраїнських та міжнародних конкурсах та фестивалях	2025-2027 роки	Управління культури міської ради, департамент освіти міської ради	Колективи /учні мистецьких шкіл взяли участь не менш ніж 550 всеукраїнських та міжнародних конкурсах та фестивалях
	2.5.5. Збереження, відновлення та популяризація історичної та архітектурної цінності пам'яток архітектури	Реставрація пам'ятки архітектури місцевого значення «Водонапірна башта» (охоронний №17) по вул. Пушкінська, 24 в м. Житомирі, в т.ч. коригування проєктно-кошторисної документації	2027-2028 роки	КУ "Агенція розвитку міста" міської ради	Виконано не менше 50% робіт з реставрації пам'ятки архітектури
		Оцифрування культурної спадщини Житомирської міської громади	2026-2027 роки	Департамент містобудування та земельних відносин міської ради	Оцифровано 15 об'єктів культурної спадщини

Оперативна ціль, на досягнення якої спрямований проєкт/завдання	Завдання Стратегії	Назва проєкту/заходу	Період реалізації проєкту/заходу	Виконавці	Індикатори (показники) результативності
2.6. Зміцнення та підтримання фізичного та ментального здоров'я населення	2.6.1. Створення сприятливих умов для забезпечення оптимальної рухової активності різних груп населення з урахуванням інтересів, здібностей та індивідуальних особливостей кожного	Організація та проведення фізкультурно-оздоровчих заходів для жінок і чоловіків різних вікових груп до занять фізичною культурою і спортом за місцем проживання та відпочинку	2025-2027 роки	Управління у справах сім'ї, молоді та спорту міської ради	Проведено не менше 30 фізкультурно-оздоровчих заходів
	2.6.2. Сприяння розвитку дитячого, дитячо-юнацького спорту, резервного спорту, спорту вищих досягнень, спорту ветеранів та спорту осіб з інвалідністю, учасників бойових дій	Забезпечення організації та проведення міських спортивних змагань, участь в обласних та всеукраїнських змаганнях збірних команд та окремих спортсменів різних вікових груп з визнаних у державі видів спорту, що включені та що не включені до програми Олімпійських ігор	2025-2027 роки	Управління у справах сім'ї, молоді та спорту міської ради	Питома вага дітей, які відвідують дитячо-юнацькі спортивні школи, спортивні гуртки, секції, клуби в загальній кількості дітей громади більше 18%
Стратегічна ціль 3. Комфортна та безбар'єрна громада					
3.1. Відновлення та розвиток авіаційної інфраструктури на території громади	3.1.1. Розвиток та модернізація інфраструктури аеропорту	Реконструкція аеродромного комплексу за адресою: Житомирська область, м.Житомир, вул. Авіаторів, 9	2027-2028 роки	Управління капітального будівництва міської ради	Рівень виконаних будівельних робіт щодо подовження та розширення смуги 50%
3.2. Підвищення якості, доступності пасажирських перевезень громадським транспортом	3.2.1. Розвиток громадського транспорту та інфраструктури	Закупівля тролейбусів з автономним ходом	2026-2028 роки	Управління транспорту і зв'язку міської ради	Закуплено 30 тролейбусів

Оперативна ціль, на досягнення якої спрямований проєкт/завдання	Завдання Стратегії	Назва проєкту/заходу	Період реалізації проєкту/заходу	Виконавці	Індикатори (показники) результативності
3.3. Підвищення рівня безпеки дорожнього руху, забезпечення безбар'єрного та безпечного простору для всіх учасників дорожнього руху	3.3.1. Розвиток інфраструктури автомобільних доріг місцевого значення, велоінфраструктури та пішохідної інфраструктури	Реконструкція, капітальний, поточний ремонт доріг, тротуарів з дотримання принципів безбар'єрності, зокрема з облаштуванням велосипедних доріжок	2025-2027 роки	Управління капітального будівництва міської ради, управління транспорту і зв'язку міської ради	Відремонтовано 120 тис. кв. м. доріг Облаштовано велосипедну мережу протяжністю не менше 9,0 км
		Виготовлення проєктів (схем) організації дорожнього руху	2025-2027 роки	Управління транспорту і зв'язку міської ради	Виготовлено 22 проєкти (схеми) організації дорожнього руху
		Будівництво світлофорних об'єктів (у т.ч. виготовлення ПКД)	2025-2027 роки	Управління транспорту і зв'язку міської ради	Збудовано 3 світлофорні об'єкти
		Реконструкція шляхопроводів по Київському шосе	2026-2028 роки	Управління капітального будівництва міської ради	Виконано не менше 35 % робіт з реконструкції шляхопроводів
		Виготовлення проєктно-кошторисної документації по об'єкту "Капітальний ремонт автодорожнього мосту по вул. Жуйка через річку Тетерів	2027 рік	Управління комунального господарства	Виготовлено проєктно-кошторисну документацію

Оперативна ціль, на досягнення якої спрямований проєкт/завдання	Завдання Стратегії	Назва проєкту/заходу	Період реалізації проєкту/заходу	Виконавці	Індикатори (показники) результативності
3.4. Створення безперешкодного середовища для всіх суспільних груп, забезпечення рівних можливостей кожній та кожному реалізовувати свої права, отримувати послуги на рівні з іншими	3.4.1. Забезпечення доступності фізичної, інформаційної та цифрової інфраструктури, участі мешканців у соціально-економічному житті громади	Створення безбар'єрного маршруту "Рух без бар'єрів"	2025-2027 роки	Департамент соціальної політики міської ради, управління капітального будівництва міської ради, управління транспорту і зв'язку	Створено безбар'єрний маршрут
3.5. Створення фонду муніципального (соціального) житла	3.5.1. Забезпечення житлом внутрішньо переміщених осіб, ветеранів війни, членів сімей загиблих (померлих) Захисників та Захисниць України, осіб, щодо яких встановлено факт позбавлення особистої свободи внаслідок збройної агресії проти України, осіб за професійною ознакою та інших вразливих груп населення	Будівництво муніципального (соціального) орендного житла	2026-2027 роки	Управління капітального будівництва міської ради	Збудовано будинок муніципального (соціального) житла
		Забезпечення житла та приміщень для дитячих будинків сімейного типу (ДБСТ)	2025-2027 роки	Служба (управління) у справах дітей міської ради	Збудовано дитячий будинок сімейного типу

Оперативна ціль, на досягнення якої спрямований проєкт/завдання	Завдання Стратегії	Назва проєкту/заходу	Період реалізації проєкту/заходу	Виконавці	Індикатори (показники) результативності
		Забезпечення житлом дітей-сиріт, дітей, позбавлених батьківського піклування, та осіб з їх числа соціальним житлом	2025-2027 роки	Служба (управління) у справах дітей міської ради	Забезпечено житлом 2 дитини
3.6. Поліпшення умов проживання мешканців в багатоквартирних житлових будинках	3.6.1. Покращення експлуатаційних показників житлових будинків, ліфтів, стану дорожнього покриття прибудинкових та внутрішньо-квартальних територій	Здійснення капітальних ремонтів житлового фонду, ліфтів на умовах співфінансування, прибудинкових та внутрішньо-квартальних територій:			
		Здійснення капітальних ремонтів житлового фонду на умовах співфінансування	2025-2027 роки	Управління житлового господарства міської ради	Здійснено капітальний ремонт у 58 будинках
		Здійснення капітальних ремонтів ліфтів на умовах співфінансування	2025-2027 роки	Управління житлового господарства міської ради	Здійснено капітальний ремонт не менше 180 ліфтів
		Капітальний ремонт вхідної групи в житлових будинках для забезпечення безперешкодного доступу маломобільних груп населення	2025-2027 роки	Управління житлового господарства міської ради	Відремонтовано вхідні групи в 16 будинках

Оперативна ціль, на досягнення якої спрямований проєкт/завдання	Завдання Стратегії	Назва проєкту/заходу	Період реалізації проєкту/заходу	Виконавці	Індикатори (показники) результативності
		Створення безбар'єрного простору на прибудинкових територіях для мешканців міста, в тому числі осіб з інвалідністю та маломобільних груп населення	2025-2027 роки	Управління житлового господарства міської ради	Площа відремонтованого дорожнього покриття прибудинкових та внутрішньо-квартальних територій 10 тис.кв.м.
3.7. Розвиток інфраструктури публічних просторів на території громади з урахуванням принципів інклюзивності	3.7.1. Створення сучасних, багатофункціональних, доступних громадських просторів та зон відпочинку, що відповідають вимогам фізичної безбар'єрності	Реконструкція території парку Шодуара КП "Парк" Житомирської міської ради за адресою: м. Житомир, Старий бульвар, 34	2027-2029 роки	Управління капітального будівництва міської ради	Виготовлено проєктно-кошторисну документацію на реконструкцію території парку
		Реконструкція території Гідропарку за адресою: м. Житомир, Чуднівське шосе, 3	2027-2029 роки	Управління капітального будівництва міської ради	Виготовлено проєктно-кошторисну документацію на реконструкцію громадського простору
		Реконструкція території Замкової гори в місті Житомир	2026-2028 роки	Управління капітального будівництва міської ради, департамент містобудування та земельних відносин міської ради	Виготовлено проєктно-кошторисну документацію на реконструкцію громадського простору

Оперативна ціль, на досягнення якої спрямований проєкт/завдання	Завдання Стратегії	Назва проєкту/заходу	Період реалізації проєкту/заходу	Виконавці	Індикатори (показники) результативності
	3.7.2. Облаштування територій для забезпечення надання ритуальних послуг	Будівництво кладовища та автостоянки на міському кладовищі в м. Житомирі (коригування)	2025-2027 роки	Управління комунального господарства міської ради	Побудовано 7 секторів кладовища
		Придбання та встановлення надгробків, предметів ритуальної належності на могили воїнів, що загинули у період військової агресії російської федерації	2025-2027 роки	Управління комунального господарства міської ради	Придбано та встановлено 250 надгробків

ФІНАНСОВЕ ЗАБЕЗПЕЧЕННЯ
реалізації Плану заходів на 2025-2027 роки з реалізації Стратегії розвитку Житомирської міської територіальної громади
на 2025-2027 роки

№	Назва проєкту/заходу	Орієнтовна потреба на період реалізації плану заходів на 2025-2027 роки, тис. грн												Загальний обсяг фінансування проєкту/заходу за весь період реалізації	Виконавці			
		всього 2025-2027 роки	зокрема за джерелами фінансування															
			кошти бюджету територіальної громади				кошти державного бюджету				інші джерела							
			разом	зокрема по роках			разом	зокрема по роках			разом	зокрема по роках						
2025 рік	2026 рік	2027 рік		2025 рік	2026 рік	2027 рік		2025 рік	2026 рік	2027 рік								
1.	Сприяння матеріально-технічному забезпеченню готовності сил безпеки та оборони України, державних установ, організацій для виконання завдань за призначенням	У межах бюджетних призначень					0,00	0,00	0,00	0,00	0,00	0,00	0,00	0,00	0,00	0,00	У межах бюджетних призначень	Департамент бюджету та фінансів міської ради, виконавчий комітет міської ради, управління транспорту і зв'язку міської ради, управління культури міської ради, управління з питань надзвичайних ситуацій та цивільного захисту населення міської ради
2.	Нове будівництво споруд подвійного призначення (із захисними властивостями протирадіаційного укриття), капітальний ремонт, реконструкція, облаштування захисних споруд цивільного захисту (укриттів) на території закладів бюджетної сфери та забезпечення їх доступності для всіх	У межах бюджетних призначень					0,00	0,00	0,00	0,00	0,00	0,00	0,00	0,00	0,00	0,00	У межах бюджетних призначень	Управління капітального будівництва міської ради, управління освіти міської ради, управління охорони здоров'я міської ради, управління з питань надзвичайних ситуацій та цивільного захисту населення міської ради
3.	Нове будівництво місцевої автоматизованої системи централізованого оповіщення в Житомирській територіальній громаді.	21 498,00	21 498,00	98,00	2 000,00	19 400,00	0,00	0,00	0,00	0,00	0,00	0,00	0,00	0,00	0,00	40 898,0	Управління з питань надзвичайних ситуацій міської ради	
4.	Створення (будівництво) систем відеоспостереження на об'єктах комунальної власності	15 700,00	15 700,00	5 200,00	5 000,00	5 500,00	0,00	0,00	0,00	0,00	0,00	0,00	0,00	0,00	0,00	15 700,00	Управління з питань надзвичайних ситуацій міської ради	
5.	Створення та розширення єдиної структурованої кабельної мережі	4 500,00	4 500,00	1 500,00	1 500,00	1 500,00	0,00	0,00	0,00	0,00	0,00	0,00	0,00	0,00	0,00	4 500,00	Управління розвитку інформаційних технологій міської ради	

№	Назва проєкту/заходу	Орієнтовна потреба на період реалізації плану заходів на 2025-2027 роки, тис. грн													Загальний обсяг фінансування проєкту/заходу за весь період реалізації	Виконавці
		всього 2025-2027 роки	зокрема за джерелами фінансування													
			кошти бюджету територіальної громади			кошти державного бюджету			інші джерела							
			разом	зокрема по роках			разом	зокрема по роках			разом	зокрема по роках				
2025 рік	2026 рік	2027 рік		2025 рік	2026 рік	2027 рік		2025 рік	2026 рік	2027 рік						
6.	Антивірусний захист персональних комп'ютерів та серверів	1 300,00	1 300,00	300,00	500,00	500,00	0,00	0,00	0,00	0,00	0,00	0,00	0,00	0,00	1 300,00	Управління розвитку інформаційних технологій міської ради
7.	Створення е-кабінета мешканця	1 000,00	1 000,00	0,00	500,00	500,00	0,00	0,00	0,00	0,00	0,00	0,00	0,00	0,00	1 000,00	Управління розвитку інформаційних технологій міської ради
8.	Нове будівництво ТЕЦ, що працює на твердому паливі (SRF, RDF) та інших видах альтернативного палива в м. Житомирі	2 007 000,00	7 000,00	0,00	2 000,00	5 000,00	0,00	0,00	0,00	0,00	2 000 000,00	0,00	1 000 000,00	1 000 000,00	3 212 000,00	Управління комунального господарства міської ради, КП "ЖТКЕ"
9.	Реконструкція районної котельні РК-11 шляхом встановлення ТЕЦ на біопаливі в м.Житомир потужністю до 10 МВт теплової та до 2,3 МВт електричної енергії (паливо-тріска деревини)	870 000,00	120 000,00	0,00	20 000,00	100 000,00	0,00	0,00	0,00	0,00	750 000,00	0,00	375 000,00	375 000,00	900 000,00	Управління комунального господарства міської ради, КП "ЖТКЕ"
10.	Будівництво сонячних електростанцій на об'єктах комунальних підприємств та закладів бюджетної сфери громади	5 000,00	0,00	0,00	0,00	0,00	0,00	0,00	0,00	0,00	5 000,00	0,00	2 000,00	3 000,00	5 000,00	Управління комунального господарства міської ради, управління охорони здоров'я міської ради, департамент освіти міської ради, департамент економічного розвитку міської ради
11.	Будівництво плавучих сонячних електростанцій у м. Житомир	6 300,00	0,00	0,00	0,00	0,00	0,00	0,00	0,00	0,00	6 300,00	0,00	3 300,00	3 000,00	6 300,00	Департамент економічного розвитку міської ради, КУ "Агенція розвитку міста" міської ради

№	Назва проєкту/заходу	Орієнтовна потреба на період реалізації плану заходів на 2025-2027 роки, тис. грн													Загальний обсяг фінансування проєкту/заходу за весь період реалізації	Виконавці
		всього 2025-2027 роки	зокрема за джерелами фінансування													
			кошти бюджету територіальної громади			кошти державного бюджету			інші джерела							
			разом	зокрема по роках			разом	зокрема по роках			разом	зокрема по роках				
2025 рік	2026 рік	2027 рік		2025 рік	2026 рік	2027 рік		2025 рік	2026 рік	2027 рік						
12.	Реконструкція системи електропостачання чотирьох котельнь м. Житомир шляхом влаштування точки підключення когенераційних блочно-модульних установок, а саме: 1. "Реконструкція системи електропостачання котельні РК-1 з влаштуванням точки підключення когенераційної блочно-модульної установки KE-MNG 450-BR"; 2. "Реконструкція системи електропостачання котельні РК-2 з влаштуванням точки підключення когенераційної блочно-модульної установки KE-MNG 700-BR"; 3. "Реконструкція системи електропостачання котельні РК-9 з влаштуванням точки підключення когенераційної блочно-модульної установки KE-MNG 450-BR"; 4. "Реконструкція системи електропостачання районної котельні з влаштуванням точки підключення когенераційної блочно-модульної установки KE-MNG 450-BR".	162 455,31	21 115,67	21 115,67	0,00	0,00	70 691,60	70 691,60	0,00	0,00	70 648,04	70 648,04	0,00	0,00	162 455,31	Управління капітального будівництва міської ради
13.	Реконструкція системи централізованого теплопостачання районних котельнь РК-11, РК-6 та майдан Польовий, 7, шляхом заміни існуючих магістральних сталевих трубопроводів на сталеві трубопроводи попередньо теплоізолювані пінополіуретаном (ППУ) діаметром від Ду 100 до Ду 1000 мм загальною довжиною 12460 мп у однотрубному вимірі	496 734,40	30 000,00	0,00	15 000,00	15 000,00	0,00	0,00	0,00	0,00	466 734,40	0,00	225 867,20	240 867,20	511 734,40	Управління комунального господарства міської ради, КП "ЖТКЕ"
14.	Технічне переоснащення теплових вузлів шляхом встановлення індивідуальних теплових пунктів (ІТП) в будинках, що підключені до котельні РК-6 та майдан Польовий, 7 в м.Житомирі	308 230,00	0,00	0,00	0,00	0,00	0,00	0,00	0,00	0,00	308 230,00	0,00	154 115,00	154 115,00	308 230,00	Управління комунального господарства міської ради, КП "ЖТКЕ"
15.	Технічне переоснащення центральних теплових пунктів (ЦТП), що підключені до котельні РК-6 та майдан Польовий, 7 в м.Житомирі	160 629,70	0,00	0,00	0,00	0,00	0,00	0,00	0,00	0,00	160 629,70	0,00	80 314,85	80 314,85	160 629,70	Управління комунального господарства міської ради, КП "ЖТКЕ"

№	Назва проєкту/заходу	Орієнтовна потреба на період реалізації плану заходів на 2025-2027 роки, тис. грн													Загальний обсяг фінансування проєкту/заходу за весь період реалізації	Виконавці
		всього 2025-2027 роки	зокрема за джерелами фінансування													
			кошти бюджету територіальної громади			кошти державного бюджету			інші джерела							
			разом	зокрема по роках			разом	зокрема по роках			разом	зокрема по роках				
2025 рік	2026 рік	2027 рік		2025 рік	2026 рік	2027 рік		2025 рік	2026 рік	2027 рік						
16.	Нове будівництво та розміщення модульної когенераційної установки типу avus 500plus NG, на базі газопоршневого двигуна з "острівним" режимом, зальною потужністю 600 кВт за адресою: пров.1-й Винокурний, 36а в м. Житомир; Нове будівництво та розміщення модульної когенераційної установки типу avus 500plus NG, на базі газопоршневого двигуна з "острівним" режимом, зальною потужністю 600 кВт за адресою: вул. Отаманів Соколовських, 6 в м. Житомир; Нове будівництво та розміщення модульної когенераційної установки типу avus 500plus NG, на базі газопоршневого двигуна з "острівним" режимом, зальною потужністю 600 кВт за адресою: вул. Чуднівська, 103В в м. Житомир; Нове будівництво та розміщення модульної когенераційної установки типу avus 500plus NG, на базі газопоршневого двигуна з "острівним" режимом, зальною потужністю 600 кВт за адресою: пров. Телефонний, 2 в м. Житомир	50 000,00	50 000,00	50 000,00	0,00	0,00	0,00	0,00	0,00	0,00	0,00	0,00	0,00	0,00	50 000,00	Управління комунального господарства міської ради, КП "ЖТКЕ"
17.	Встановлення лічильників теплової енергії в житлових будинках міста Житомира	12 000,00	12 000,00	4 000,00	4 000,00	4 000,00	0,00	0,00	0,00	0,00	0,00	0,00	0,00	0,00	12 000,00	Управління комунального господарства міської ради, КП "ЖТКЕ"
	Модернізація об'єктів соціальної сфери (закладів охорони здоров'я, освіти, соціального захисту, культури), багатоквартирних житлових будинків з використанням енергоефективних технологій:															
18.	Реалізація проєкту "Енергоефективність у громадах" (KfW)	514 800,00	85 800,00	0,00	30 800,00	55 000,00	0,00	0,00	0,00	0,00	429 000,00	0,00	154 000,00	275 000,00	841 500,00	Управління житлового господарства міської ради, департамент економічного розвитку міської ради, КУ "Агенція розвитку міста" міської ради, управління капітального будівництва міської ради

№	Назва проєкту/заходу	Орієнтовна потреба на період реалізації плану заходів на 2025-2027 роки, тис. грн													Загальний обсяг фінансування проєкту/заходу за весь період реалізації	Виконавці
		всього 2025-2027 роки	зокрема за джерелами фінансування													
			кошти бюджету територіальної громади				кошти державного бюджету			інші джерела						
			разом	зокрема по роках			разом	зокрема по роках		разом	зокрема по роках					
2025 рік	2026 рік	2027 рік		2025 рік	2026 рік	2027 рік		2025 рік	2026 рік		2027 рік					
19.	Реалізація проєктів термомодернізації житлових будівель/будинків, у тому числі виготовлення проєктно-кошторисної документації	55 000,00	5 000,00	0,00	0,00	5 000,00	50 000,00	0,00	0,00	50 000,00	0,00	0,00	0,00	0,00	55 000,00	Управління капітального будівництва міської ради, управління житлового господарства міської ради
20.	Капітальний ремонт (термомодернізація) будівель КП "Лікарня №2 ім. В.П.Павлусенка" Житомирської міської ради за адресою: м. Житомир, вул. Романа Шухевича, 2-А	150 000,00	0,00	0,00	0,00	0,00	0,00	0,00	0,00	0,00	150 000,00	0,00	150 000,00		150 000,00	Управління охорони здоров'я міської ради, управління капітального будівництва міської ради
21.	Реконструкція водоочисної споруди та водонасосної станції міста Житомира	413 010,90	82 602,18	0,00	33 040,87	49 561,31	330 408,72	0,00	132 163,49	198 245,23	0,00	0,00	0,00	0,00	413 010,90	Управління комунального господарства міської ради
22.	Реконструкція сифонного трубопроводу водозабірної споруди на КП "Житомирводоканал"	11 600,00	2 320,00	0,00	2 320,00	0,00	9 280,00	0,00	9 280,00	0,00	0,00	0,00	0,00	0,00	11 600,00	Управління комунального господарства міської ради
23.	Будівництво нової лінії напірного каналізаційного колектора від Головної каналізаційної насосної станції до каналізаційних очисних споруд 1 та до Каналізаційних очисних споруд 2 у місті Житомир, 2-га черга	174 300,57	29 948,76	12 000,00	17 948,76	0,00	144 351,81	60 000,00	84 351,81	0,00	0,00	0,00	0,00	0,00	174 300,57	Управління комунального господарства міської ради
24.	Реконструкція каналізаційної насосної станції "Інститут" за адресою: вул. Чуднівська, 109 в м.Житомир (коригування) (III черга. Напірна каналізаційна мережа)	17 216,30	3 443,26	0,00	1 377,30	2 065,96	0,00	0,00	0,00	0,00	13 773,04	0,00	5 509,22	8 263,82	17 216,30	Управління комунального господарства міської ради
25.	Будівництво напірного каналізаційного колектору від ОСК "Рекорд" до проспекту Миру в м. Житомир	8 700,00	1 740,00	0,00	0,00	1 740,00	0,00	0,00	0,00	0,00	6 960,00	0,00	0,00	6 960,00	8 700,00	Управління комунального господарства міської ради
26.	Реконструкція каналізаційних очисних споруд, включаючи заміну механічного та електричного обладнання та каналізаційних мереж	52 000,00	5 000,00	0,00	5 000,00	0,00	0,00	0,00	0,00	0,00	47 000,00	0,00	47 000,00	0,00	52 000,00	Управління комунального господарства міської ради
27.	Реконструкція, капітальний ремонт мереж водопостачання та водовідведення	3 807,66	3 807,66	1 500,00	0,00	2 307,66	0,00	0,00	0,00	0,00	0,00	0,00	0,00	0,00	8 720,16	Управління комунального господарства міської ради

№	Назва проєкту/заходу	Орієнтовна потреба на період реалізації плану заходів на 2025-2027 роки, тис. грн													Загальний обсяг фінансування проєкту/заходу за весь період реалізації	Виконавці
		всього 2025-2027 роки	зокрема за джерелами фінансування													
			кошти бюджету територіальної громади				кошти державного бюджету			інші джерела						
			разом	зокрема по роках			разом	зокрема по роках		разом	зокрема по роках					
2025 рік	2026 рік	2027 рік		2025 рік	2026 рік	2027 рік		2025 рік	2026 рік		2027 рік					
28.	Розвиток системи водовідведення в районах, де відсутнє централізоване водовідведення	7 606,10	0,00	0,00	0,00	0,00	0,00	0,00	0,00	0,00	7 606,10	3 283,60	4 322,50	0,00	7 606,10	Управління комунального господарства міської ради
29.	Реконструкція (технічне переоснащення) автоматизованої системи обліку водоспоживання міста Житомир (4-черга. Зонування)	62 922,60	0,00	0,00	0,00	0,00	0,00	0,00	0,00	0,00	62 922,60	0,00	0,00	62 922,60	62 922,60	Управління комунального господарства міської ради
30.	Будівництво індустріального парку по шосе Київському в м.Житомирі	41 402,00	4 000,00	0,00	1 000,00	3 000,00	37 402,00	0,00	18 701,00	18 701,00	0,00	0,00	0,00	0,00	41 402,00	Управління капітального будівництва міської ради
31.	Організація та проведення виставково-ярмаркових, навчальних заходів	1 800,00	400,00	0,00	200,00	200,00	0,00	0,00	0,00	0,00	1 400,00	0,00	700,00	700,00	1 800,00	Департамент економічного розвитку міської ради
32.	Організація та проведення інформаційних, навчальних заходів з питань створення та розвитку власної справи, зокрема для внутрішньо-переміщених осіб працездатного віку, ветеранів війни та членів їх сімей	600,00	200,00	0,00	100,00	100,00	0,00	0,00	0,00	0,00	400,00	0,00	200,00	200,00	600,00	Департамент економічного розвитку міської ради, управління ветеранів війни, департамент соціальної політики міської ради
33.	Реалізація проєкту "Україна на шляху до вуглецевої нейтральності" (впроваджується за кошти Європейського виконавчого агентства з питань клімату, інфраструктури та навколишнього середовища (CINEA), що діє від імені Європейського Союзу)	240,00	0,00	0,00	0,00	0,00	0,00	0,00	0,00	0,00	240,00	0,00	120,00	120,00	240,00	КУ "Агенція розвитку міста" міської ради
34.	Розроблення та затвердження комплексного плану просторового розвитку території Житомирської міської територіальної громади, з Програми із створення, розроблення містобудівної, проєктної та земельпорядної документації	26 000,00	26 000,00	0,00	13 000,00	13 000,00	0,00	0,00	0,00	0,00	0,00	0,00	0,00	0,00	26 000,00	Департамент містобудування та земельних відносин міської ради
35.	Реконструкція міського полігону твердих побутових відходів у місті Житомирі з влаштуванням контейнерної установки очищення фільтрату за адресою: м. Житомир, вул. Андріївська, 29	600,00	600,00	0,00	0,00	600,00	0,00	0,00	0,00	0,00	0,00	0,00	0,00	0,00	600,00	Управління житлового господарства міської ради

№	Назва проєкту/заходу	Орієнтовна потреба на період реалізації плану заходів на 2025-2027 роки, тис. грн													Загальний обсяг фінансування проєкту/заходу за весь період реалізації	Виконавці
		всього 2025-2027 роки	зокрема за джерелами фінансування													
			кошти бюджету територіальної громади			кошти державного бюджету			інші джерела							
			разом	зокрема по роках			разом	зокрема по роках			разом	зокрема по роках				
2025 рік	2026 рік	2027 рік		2025 рік	2026 рік	2027 рік		2025 рік	2026 рік	2027 рік						
36.	Будівництво крематорію на території Житомирської міської територіальної громади	450,00	450,00	0,00	400,00	50,00	0,00	0,00	0,00	0,00	0,00	0,00	0,00	0,00	50 000,0	Відділ екології та природних ресурсів міської ради, управління комунального господарства міської ради, управління капітального будівництва міської ради, департамент містобудування та земельних відносин міської ради
37.	Очищення водосховища "Відсічне", річки Тетерів, розташованого в Житомирській області	40 000,00	0,00	0,00	0,00	0,00	0,00	0,00	0,00	0,00	40 000,00	0,00	40 000,00	0,00	40 000,00	Управління комунального господарства міської ради
38.	Нове будівництво багатoproфільної міської лікарні в місті Житомирі (у т.ч. виготовлення ПКД)	1 900 000,00	210 000,00	0,00	0,00	210 000,00	525 000,00	0,00	0,00	525 000,00	1 165 000,00	32 500,00	32 500,00	1 100 000,00	6 065 000,00	Управління охорони здоров'я міської ради, управління капітального будівництва міської ради, КУ "Агенція розвитку міста" міської ради
39.	Реконструкція частини приміщень четвертого поверху дитячої поліклініки для облаштування Відділення стоматології КП «Лікарня №2 ім.В.П.Павлусенка» ЖМР за адресою: м. Житомир, вул.Святослава Ріхтера, 23	7 188,70	0,00	0,00	0,00	0,00	0,00	0,00	0,00	0,00	7 188,70	0,00	7 188,70	0,00	7 188,70	Управління охорони здоров'я міської ради, управління капітального будівництва міської ради
40.	Реставрація будівлі дитячого стаціонару для облаштування Відділення психіатричної допомоги КП "Лікарня №2 ім.В.П.Павлусенка" ЖМР за адресою: м. Житомир, вул. Шевченка, 2	73 101,00	0,00	0,00	0,00	0,00	0,00	0,00	0,00	0,00	73 101,00	1 500,00	21 601,00	50 000,00	73 101,00	Управління охорони здоров'я міської ради, управління капітального будівництва міської ради

№	Назва проєкту/заходу	Орієнтовна потреба на період реалізації плану заходів на 2025-2027 роки, тис. грн													Загальний обсяг фінансування проєкту/заходу за весь період реалізації	Виконавці
		всього 2025-2027 роки	зокрема за джерелами фінансування													
			кошти бюджету територіальної громади				кошти державного бюджету			інші джерела						
			разом	зокрема по роках			разом	зокрема по роках		разом	зокрема по роках					
2025 рік	2026 рік	2027 рік		2025 рік	2026 рік	2027 рік		2025 рік	2026 рік		2027 рік					
41.	Реконструкція 1-го поверху будівлі хірургічного корпусу з придбанням та встановлення апарату МРТ в КП «Лікарня №2 ім.В.П.Павлусенка» ЖМР за адресою: м. Житомир, вул. Романа Шухевича, 2 а (у т.ч. виготовлення ПКД)	110 000,00	0,00	0,00	0,00	0,00	0,00	0,00	0,00	0,00	110 000,00	5 000,00	105 000,00	0,00	110 000,00	Управління охорони здоров'я міської ради, управління капітального будівництва міської ради
42.	Капітальний ремонт басейнів дитячої поліклініки КП "Лікарня №2 ім.В.П.Павлусенка" ЖМР за адресою: м. Житомир, вул.С.Ріхтера, 23 (у т.ч. виготовлення ПКД)	6 000,00	0,00	0,00	0,00	0,00	0,00	0,00	0,00	0,00	6 000,00	0,00	0,00	6 000,00	6 000,00	Управління охорони здоров'я міської ради, управління капітального будівництва міської ради
43.	Капітальний ремонт приміщень 5-го поверху терапевтичного корпусу КП "Лікарня №1" Житомирської міської ради за адресою: м.Житомир, вул.Бердичівська, 70	5 000,00	2 500,00	0,00	2 500,00	0,00	0,00	0,00	0,00	0,00	2 500,00	0,00	2 500,00	0,00	5 000,00	Управління капітального будівництва міської ради, управління охорони здоров'я міської ради
44.	Капітальний ремонт приміщень 6-го поверху терапевтичного корпусу КП "Лікарня №1" Житомирської міської ради за адресою: м.Житомир, вул.Бердичівська, 70 (у т.ч. виготовлення ПКД)	5 000,00	2 500,00	0,00	2 500,00	0,00	0,00	0,00	0,00	0,00	2 500,00	0,00	2 500,00	0,00	5 000,00	Управління капітального будівництва міської ради, управління охорони здоров'я міської ради
45.	Капітальний ремонт 3 поверху терапевтичного корпусу КП "Лікарня №2 ім. В.П. Павлусенка" ЖМР за адресою м. Житомир, вул.Романа Шухевича, 2а (у т.ч. виготовлення ПКД)	15 000,00	5 000,00	0,00	5 000,00	0,00	0,00	0,00	0,00	0,00	10 000,00	0,00	10 000,00	0,00	15 000,00	Управління охорони здоров'я міської ради
46.	Капітальний ремонт приміщень будівлі філії дитячої поліклініки з впровадженням енергоефективних заходів за адресою: м.Житомир, вул. Тараса Бульби-Боровця, 6 (у т.ч. виготовлення ПКД)	9 000,00	2 000,00	0,00	2 000,00	0,00	0,00	0,00	0,00	0,00	7 000,00	0,00	7 000,00	0,00	9 000,00	Управління капітального будівництва міської ради, управління охорони здоров'я міської ради
47.	Реконструкція частини приміщень дитячої поліклініки за адресою: м.Житомир, вул. проспект Миру, 11 (у т.ч. виготовлення ПКД)	9 037,70	2 100,00	0,00	0,00	2 100,00	0,00	0,00	0,00	0,00	6 937,70	0,00	0,00	6 937,70	9 037,70	Управління капітального будівництва міської ради, управління охорони здоров'я міської ради

№	Назва проєкту/заходу	Орієнтовна потреба на період реалізації плану заходів на 2025-2027 роки, тис. грн													Загальний обсяг фінансування проєкту/заходу за весь період реалізації	Виконавці
		всього 2025-2027 роки	зокрема за джерелами фінансування													
			кошти бюджету територіальної громади			кошти державного бюджету			інші джерела							
			разом	зокрема по роках			разом	зокрема по роках			разом	зокрема по роках				
2025 рік	2026 рік	2027 рік		2025 рік	2026 рік	2027 рік		2025 рік	2026 рік	2027 рік						
48.	Капітальний ремонт 5 поверху терапевтичного корпусу КП "Лікарня №2 ім. В.П. Павлусенка" ЖМР за адресою м. Житомир, вул. Романа Шухевича, 2а (у т.ч. виготовлення ПКД)	15 000,00	5 100,00	0,00	0,00	5 100,00	0,00	0,00	0,00	0,00	9 900,00	0,00	0,00	9 900,00	15 000,00	Управління охорони здоров'я міської ради
49.	Нове будівництво лікувально-діагностичного корпусу КП «Лікарня №2 ім. В.П. Павлусенка» Житомирської міської ради за адресою: м. Житомир, вул. Романа Шухевича, 2а (у т.ч. коригування ПКД)	152 568,00	3 000,00	0,00	1 000,00	2 000,00	149 568,00	0,00	74 784,00	74 784,00	0,00	0,00	0,00	0,00	228 352,00	Управління охорони здоров'я міської ради, управління капітального будівництва міської ради
50.	Нове будівництво реабілітаційного центру КП "Лікарня №2 ім.В.П.Павлусенка" Житомирської міської ради за адресою: м.Житомир, шосе Чуднівське, 3 (у т.ч. виготовлення ПКД)	940 000,00	7 000,00	0,00	5 000,00	2 000,00	0,00	0,00	0,00	0,00	933 000,00	0,00	933 000,00		940 000,00	Управління охорони здоров'я міської ради, управління капітального будівництва міської ради
51.	Реконструкція, з прибудовою до хірургічного корпусу, для розміщення Відділення реабілітації КП "Лікарня №2 ім. В.П. Павлусенка" ЖМР за адресою: м.Житомир, вул. Романа Шухевича,2а	72 074,80	0,00	0,00	0,00	0,00	0,00	0,00	0,00	0,00	72 074,80	20 000,00	52 074,80	0,00	72 074,80	Управління охорони здоров'я міської ради
52.	Придбання сучасного медичного та іншого обладнання	78 548,00	5 100,00	0,00	0,00	5 100,00	0,00	0,00	0,00	0,00	73 448,00	0,00	21 483,00	51 965,00	78 548,00	Управління охорони здоров'я міської ради
	Облаштування захисних споруд цивільного захисту (укриттів) у закладах освіти та забезпечення їх доступності для всіх учасників освітнього процесу:															
53.	Нове будівництво споруди подвійного призначення (із захисними властивостями протирадіаційного укриття) на території ліцею № 6 м. Житомира ім. В.Г. Короленка за адресою: м. Житомир, майдан Короленка,7	100 000,00	2 000,00	0,00	1 000,00	1 000,00	0,00	0,00	0,00	0,00	98 000,00	0,00	49 000,00	49 000,00	100 000,00	Управління капітального будівництва міської ради, департамент освіти міської ради

№	Назва проєкту/заходу	Орієнтовна потреба на період реалізації плану заходів на 2025-2027 роки, тис. грн													Загальний обсяг фінансування проєкту/заходу за весь період реалізації	Виконавці
		всього 2025-2027 роки	зокрема за джерелами фінансування													
			кошти бюджету територіальної громади			кошти державного бюджету			інші джерела							
			разом	зокрема по роках			разом	зокрема по роках			разом	зокрема по роках				
2025 рік	2026 рік	2027 рік		2025 рік	2026 рік	2027 рік		2025 рік	2026 рік	2027 рік						
54.	Нове будівництво споруди цивільного захисту (найпростішого укриття) на території Житомирського дошкільного навчального закладу №32 за адресою: м. Житомир, вул. Євгена Коновальця 10 (в т.ч. ПКД)	60 036,28	2 000,00	0,00	1 000,00	1 000,00	0,00	0,00	0,00	0,00	58 036,28	0,00	29 018,14	29 018,14	60 036,28	Управління капітального будівництва міської ради, департамент освіти міської ради
55.	Забезпечення пожежної безпеки в закладах освіти шляхом облаштування сучасних систем протипожежного захисту, сигналізації, блискавкозахисту та протидимного захисту, проведення вогнезахисної обробки конструкцій, закупівля та обслуговування засобів пожежогасіння	17 600,00	8 800,00	4 800,00	2 000,00	2 000,00	8 800,00	4 800,00	2 000,00	2 000,00	0,00	0,00	0,00	0,00	17 600,00	Департамент освіти міської ради
56.	Створення (будівництво) систем відеоспостереження на об'єктах закладів освіти	3 000,00	3 000,00	1 000,00	1 000,00	1 000,00	0,00	0,00	0,00	0,00	0,00	0,00	0,00	0,00	3 000,00	Департамент освіти міської ради
57.	Нове будівництво ліцею №25 м. Житомира за адресою: м. Житомир, вул. Мала Бердичівська, 18	266 667,00	2 000,00	0,00	1 000,00	1 000,00	0,00	0,00	0,00	0,00	264 667,00	0,00	132 334,00	132 333,00	400 000,0	Управління капітального будівництва міської ради, департамент освіти міської ради
58.	Капітальний ремонт покрівлі ліцею №32 міста Житомира, за адресою: вул. Чуднівська, 48	3 837,60	3 837,60	0,00	3 837,60	0,00	0,00	0,00	0,00	0,00	0,00	0,00	0,00	0,00	3 837,60	Департамент освіти міської ради, управління капітального будівництва міської ради
59.	Капітальний ремонт покрівлі ліцею №25 міста Житомира, за адресою: вул. Троянівська, 9	3 200,00	3 200,00	0,00	0,00	3 200,00	0,00	0,00	0,00	0,00	0,00	0,00	0,00	0,00	3 200,00	Департамент освіти міської ради, управління капітального будівництва міської ради
60.	Забезпечення закладів загальної середньої освіти засобами навчання та обладнанням в межах впровадження реформи "Нова українська школа", в тому числі:	96 810,40	30 176,80	11 376,80	9 400,00	9 400,00	66 633,60	25 573,60	20 860,00	20 200,00	0,00	0,00	0,00	0,00	96 810,40	Департамент освіти міської ради

№	Назва проєкту/заходу	Орієнтовна потреба на період реалізації плану заходів на 2025-2027 роки, тис. грн												Загальний обсяг фінансування проєкту/заходу за весь період реалізації	Виконавці	
		всього 2025-2027 роки	зокрема за джерелами фінансування													
			кошти бюджету територіальної громади				кошти державного бюджету			інші джерела						
			разом	зокрема по роках			разом	зокрема по роках		разом	зокрема по роках					
2025 рік	2026 рік	2027 рік		2025 рік	2026 рік	2027 рік		2025 рік	2026 рік		2027 рік					
	<i>придбання засобів навчання та обладнання, комп'ютерного та мультимедійного обладнання для навчальних кабінетів закладів загальної середньої освіти (базове предметне навчання) для 8-9 класів</i>	44 023,00	14 317,20	4 617,20	4 700,00	5 000,00	29 705,80	9 805,80	9 900,00	10 000,00	0,00	0,00	0,00	0,00	44 023,00	Департамент освіти міської ради
	<i>придбання засобів навчання та обладнання, комп'ютерного та мультимедійного обладнання для навчальних кабінетів пілотних закладів базової освіти (Ліцей №28, 9 класи)</i>	2 425,00	729,80	359,80	370,00	0,00	1 695,20	835,20	860,00	0,00	0,00	0,00	0,00	0,00	2 425,00	Департамент освіти міської ради
	<i>придбання обладнання для початкових кабінетів природничої, математичної та технологічної освітніх галузей для пілотних закладів профільної освіти</i>	50 362,40	15 129,80	6 399,80	4 330,00	4 400,00	35 232,60	14 932,60	10 100,00	10 200,00	0,00	0,00	0,00	0,00	50 362,40	Департамент освіти міської ради
61.	Створення STEM - лабораторій в закладах загальної середньої освіти (ліцеї № 1, 34)	29 565,60	2 965,60	555,60	1 192,00	1 218,00	26 600,00	5 000,00	10 700,00	10 900,00	0,00	0,00	0,00	0,00	29 565,60	Департамент освіти міської ради
62.	Придбання допоміжних засобів для навчання (спеціальних засобів корекції психофізичного розвитку) дітей з особливими освітніми потребами, які здобувають дошкільну освіту	2 700,00	0,00	0,00	0,00	0,00	2 700,00	0,00	1 200,00	1 500,00	0,00	0,00	0,00	0,00	2 700,00	Департамент освіти міської ради
63.	Проведення додаткових корекційно-розвиткових занять для дітей, які здобувають освіту в інклюзивних групах закладів дошкільної освіти та учнів інклюзивних класів в закладах загальної середньої освіти	34 220,50	0,00	0,00	0,00	0,00	34 220,50	7 220,50	12 000,00	15 000,00	0,00	0,00	0,00	0,00	34 220,50	Департамент освіти міської ради
	Створення та модернізація (проведення реконструкції та капітального ремонту) їдалень (харчоблоків) закладів освіти:															
64.	Капітальний ремонт харчоблоку Ліцею №19 міста Житомира, за адресою: вул.Л.Українки, 71	19 800,00	5 940,00	0,00	5 940,00	0,00	13 860,00	0,00	13 860,00	0,00	0,00	0,00	0,00	0,00	19 800,00	Департамент освіти міської ради, управління капітального будівництва міської ради

№	Назва проєкту/заходу	Орієнтовна потреба на період реалізації плану заходів на 2025-2027 роки, тис. грн													Загальний обсяг фінансування проєкту/заходу за весь період реалізації	Виконавці
		всього 2025-2027 роки	зокрема за джерелами фінансування													
			кошти бюджету територіальної громади				кошти державного бюджету				інші джерела					
			разом	зокрема по роках			разом	зокрема по роках			разом	зокрема по роках				
2025 рік	2026 рік	2027 рік		2025 рік	2026 рік	2027 рік		2025 рік	2026 рік	2027 рік						
65.	Капітальний ремонт харчоблоку Ліцею №22 міста Житомира імені Василя Михайловича Кавуна, за адресою: вул. Космонавтів, 36	19 870,00	5 961,00	0,00	0,00	5 961,00	13 909,00	0,00	0,00	13 909,00	0,00	0,00	0,00	0,00	19 870,00	Департамент освіти міської ради, управління капітального будівництва міської ради
66.	Створення «Центру інтелектуального розвитку та креативності Арт-хаб» для дітей та молоді за адресою вул. Київська, 9	1 000,00	1 000,00	0,00	1 000,00	0,00	0,00	0,00	0,00	0,00	0,00	0,00	0,00	0,00	1 000,00	Департамент освіти міської ради
	Модернізація майстерень і лабораторій закладів професійної (професійно-технічної) освіти. Забезпечення енергоефективності, безпеки та інклюзивності освітнього простору закладів професійної (професійно-технічної) освіти:															
67.	Створення навчально-практичного центру з професії "Складальник верху взуття. Складальник взуття"	23 225,00	6 922,50	0,00	6 922,50	0,00	16 152,50	0,00	16 152,50	0,00	150,00	0,00	150,00	0,00	23 225,00	Департамент освіти міської ради
68.	Створення навчально-практичного центру з професії "Кравець. Закрійник"	5 890,30	1 686,09	1 686,09	0,00	0,00	3 934,21	3 934,21	0,00	0,00	270,00	0,00	270,00	0,00	5 890,30	Департамент освіти міської ради
69.	Створення навчально-практичного центру з професії "В'язальник трикотажних виробів та полотна"	3 467,14	1 004,14	0,00	1 004,14	0,00	2 343,00	2 343,00	0,00	0,00	120,00	0,00	120,00	0,00	3 467,14	Департамент освіти міської ради
70.	Створення навчально-практичного центру "Інновації, практика, бізнес" (навчальний маркет із зонами виробництва продукції, комерційною зоною; охоплює професії громадського харчування, комерційно-торговельної діяльності)	54 410,00	16 512,00	270,00	2 850,00	13 392,00	37 898,00	0,00	6 650,00	31 248,00	0,00	0,00	0,00	0,00	54 410,00	Департамент освіти міської ради
71.	Створення навчально-практичного центру Навчальний центр будівельної техніки	209 000,00	5 000,00	0,00	5 000,00	0,00	0,00	0,00	0,00	0,00	204 000,00	0,00	204 000,00	0,00	209 000,00	Департамент освіти міської ради
72.	Впровадження ефективних профорієнтаційних заходів у закладах загальної середньої освіти та соціальної реклами для популяризації робітничих професій, підвищення престижності професійної (професійно-технічної) освіти серед різних груп населення	3 000,00	0,00	0,00	0,00	0,00	0,00	0,00	0,00	0,00	3 000,00	1 000,00	1 000,00	1 000,00	3 000,00	Департамент освіти міської ради

№	Назва проєкту/заходу	Орієнтовна потреба на період реалізації плану заходів на 2025-2027 роки, тис. грн													Загальний обсяг фінансування проєкту/заходу за весь період реалізації	Виконавці
		всього 2025-2027 роки	зокрема за джерелами фінансування													
			кошти бюджету територіальної громади				кошти державного бюджету				інші джерела					
			разом	зокрема по роках			разом	зокрема по роках			разом	зокрема по роках				
2025 рік	2026 рік	2027 рік		2025 рік	2026 рік	2027 рік		2025 рік	2026 рік	2027 рік						
73.	Сприяння здобуттю професійної підготовки за дуальною формою здобуття освіти	2 400,00	0,00	0,00	0,00	0,00	0,00	0,00	0,00	0,00	2 400,00	800,00	800,00	800,00	2 400,00	Департамент освіти міської ради
74.	Забезпечення соціальною та психологічною підтримкою, сприяння професійній адаптації внутрішньо переміщених осіб	2 032,00	2 032,00	640,00	678,00	714,00	0,00	0,00	0,00	0,00	0,00	0,00	0,00	0,00	2 032,00	Департамент соціальної політики міської ради
75.	Забезпечення соціальною та психологічною підтримкою, сприяння професійній адаптації ветеранів війни	2 879,20	0,00	0,00	0,00	0,00	2 879,20	2 879,20	0,00	0,00	0,00	0,00	0,00	0,00	2 879,20	Департамент соціальної політики міської ради, управління у справах ветеранів війни міської ради
76.	Забезпечення соціальними послугами дітей/осіб з інвалідністю, безпритульних осіб, осіб звільнених з місць позбавлення волі, шляхом залучення надавачів приватної форми власності	7 554,40	7 554,40	2 380,00	2 520,40	2 654,00	0,00	0,00	0,00	0,00	0,00	0,00	0,00	0,00	7 554,40	Департамент соціальної політики міської ради, БО "Благодійний фонд "Карітас-Житомир", ГО "Грані можливого"
77.	Забезпечення реабілітаційними та соціальними послугами дітей з інвалідністю та дітей, які мають порушення розвитку або в яких є ризик виникнення таких порушень	31 006,70	31 006,70	9 563,70	10 444,70	10 998,30	0,00	0,00	0,00	0,00	0,00	0,00	0,00	0,00	31 006,70	Департамент соціальної політики міської ради, Центр комплексної реабілітації для дітей з інвалідністю Житомирської міської ради
78.	Забезпечення соціальними послугами громадян похилого віку, осіб з інвалідністю, одиноких непрацездатних громадян, а також громадян, які перебувають у складних життєвих обставинах і потребують підтримки та сторонньої допомоги	109 813,60	109 813,60	34 066,40	36 895,90	38 851,30	0,00	0,00	0,00	0,00	0,00	0,00	0,00	0,00	109 813,60	Департамент соціальної політики міської ради, Житомирський міський територіальний центр соціального обслуговування (надання соціальних послуг) Житомирської міської ради

№	Назва проєкту/заходу	Орієнтовна потреба на період реалізації плану заходів на 2025-2027 роки, тис. грн													Загальний обсяг фінансування проєкту/заходу за весь період реалізації	Виконавці
		всього 2025-2027 роки	зокрема за джерелами фінансування													
			кошти бюджету територіальної громади			кошти державного бюджету			інші джерела							
			разом	зокрема по роках			разом	зокрема по роках			разом	зокрема по роках				
2025 рік	2026 рік	2027 рік		2025 рік	2026 рік	2027 рік		2025 рік	2026 рік	2027 рік						
79.	Забезпечення соціальними послугами дітей/сімей/молоді, які належать до вразливих груп населення та /або перебувають у складних життєвих обставинах	35 627,50	35 627,50	11 001,30	11 995,20	12 631,00	0,00	0,00	0,00	0,00	0,00	0,00	0,00	0,00	35 627,5	Департамент соціальної політики міської ради, Житомирський міський центр соціальних служб міської ради
80.	Забезпечення соціальними послугами з догляду фізичними особами на професійній/непрофесійній основі	49 770,30	49 770,30	15 680,00	16 605,10	17 485,20	0,00	0,00	0,00	0,00	0,00	0,00	0,00	0,00	49 770,30	Департамент соціальної політики міської ради
81.	Організація заходів з утвердження української національної та громадянської ідентичності та формування у молоді моральних цінностей	11 933,80	11 933,80	3215,0	4313,7	4405,1	0,00	0,0	0,0	0,0	0,00	0,0	0,0	0,0	11 933,80	Управління у справах сім'ї, молоді та спорту міської ради
82.	Капітальний ремонт та реконструкція приміщення Пластового молодіжного центру за адресою вул. Домбровського 11 а та впорядкування і благоустрій території закладу	12 020,00	2 020,00	20,00	1 000,00	1 000,00	0,00	0,00	0,00	0,00	10 000,00	0,00	5 000,00	5 000,00	12 020,00	Управління у справах сім'ї, молоді та спорту міської ради
83.	Проведення експрес-курсів "Переходь на українську", "Прокачай українську", "Щоденна українська", серії заходів для молоді "ГовориТИ українською"	340,00	340,00	110,00	110,00	120,00	0,00	0,00	0,00	0,00	0,00	0,00	0,00	0,00	340,00	Управління культури міської ради
84.	Створення розмовного хабу для популяризації та розвитку української мови #PRO мову	128,00	128,00	0,00	63,00	65,00	0,00	0,00	0,00	0,00	0,00	0,00	0,00	0,00	128,00	Управління культури міської ради
85.	Створення та розповсюдження соціальної реклами "Говори українською"	240,00	240,00	80,00	80,00	80,00	0,00	0,00	0,00	0,00	0,00	0,00	0,00	0,00	240,00	Управління по зв'язках з громадськістю міської ради
86.	Проведення фестивалів, заходів через залучення мешканців до проведення масових заходів; організувати роботу з відродження та збереження національних традицій	875,00	875,00	225,00	300,00	350,00	0,00	0,00	0,00	0,00	0,00	0,00	0,00	0,00	875,00	Управління культури міської ради, управління у справах сім'ї, молоді та спорту міської ради

№	Назва проєкту/заходу	Орієнтовна потреба на період реалізації плану заходів на 2025-2027 роки, тис. грн													Загальний обсяг фінансування проєкту/заходу за весь період реалізації	Виконавці
		всього 2025-2027 роки	зокрема за джерелами фінансування													
			кошти бюджету територіальної громади			кошти державного бюджету			інші джерела							
			разом	зокрема по роках			разом	зокрема по роках			разом	зокрема по роках				
2025 рік	2026 рік	2027 рік		2025 рік	2026 рік	2027 рік		2025 рік	2026 рік	2027 рік						
87.	Забезпечення участі дитячих та підліткових колективів мистецьких закладів на всеукраїнських та міжнародних конкурсах та фестивалях	1 700,00	1 700,00	0,00	800,00	900,00	0,00	0,00	0,00	0,00	0,00	0,00	0,00	0,00	1 700,00	Управління культури міської ради, управління у справах сім'ї, молоді та спорту міської ради
88.	Реставрація пам'ятки архітектури місцевого значення «Водонапірна башта» (охоронний №17) по вул. Пушкінська, 24 в м. Житомирі, в т.ч. коригування проєктно-кошторисної документації	19 800,00	2 970,00	0,00	0,00	2 970,00	16 830,00	0,00	0,00	16 830,00	0,00	0,00	0,00	0,00	35 640,00	КУ "Агенція розвитку міста" міської ради
89.	Оцифрування культурної спадщини Житомирської міської громади	420,00	0,00	0,00	0,00	0,00	0,00	0,00	0,00	0,00	420,00	0,00	120,00	300,00	420,00	Департамент містобудування та земельних відносин міської ради
90.	Організація та проведення фізкультурно-оздоровчих заходів для жінок і чоловіків різних вікових груп до занять фізичною культурою і спортом за місцем проживання та відпочинку	769,10	769,10	274,10	245,00	250,00	0,00	0,00	0,00	0,00	0,00	0,00	0,00	0,00	769,10	Управління у справах сім'ї, молоді та спорту міської ради
91.	Забезпечення організації та проведення міських спортивних змагань, участь в обласних та всеукраїнських змаганнях збірних команд та окремих спортсменів різних вікових груп з визнаних у державі видів спорту, що включені та що не включені до програми Олімпійських ігор	5 294,60	5 294,60	1 899,60	1 685,00	1 710,00	0,00	0,00	0,00	0,00	0,00	0,00	0,00	0,00	5 294,60	Управління у справах сім'ї, молоді та спорту міської ради
92.	Реконструкція аеродромного комплексу за адресою: Житомирська область, м.Житомир, вул. Авіаторів, 9	422 246,21	1 000,00	0,00	0,00	1 000,00	210 623,21	0,00	0,00	210 623,21	210 623,00	0,00	0,00	210 623,00	844 492,21	Управління капітального будівництва міської ради
93.	Закупівля тролейбусів з автономним ходом	645 000,00	45 000,00	0,00	0,00	45 000,00	0,00	0,00	0,00	0,00	600 000,00	0,00	300 000,00	300 000,00	890 000,00	Управління транспорту і зв'язку міської ради
94.	Реконструкція, капітальний, поточний ремонт доріг, тротуарів з дотримання принципів безбар'єрності, зокрема з облаштуванням велосипедних доріжок	400 000,00	0,00	0,00	0,00	0,00	400 000,00	0,00	400 000,00	0,00	0,00	0,00	0,00	0,00	400 000,00	Управління капітального будівництва міської ради, управління транспорту і зв'язку міської ради
95.	Виготовлення проєктів (схем) організації дорожнього руху	1 456,23	1 456,23	450,00	488,70	517,53	0,00	0,00	0,00	0,00	0,00	0,00	0,00	0,00	1 456,23	Управління транспорту і зв'язку міської ради

№	Назва проєкту/заходу	Орієнтовна потреба на період реалізації плану заходів на 2025-2027 роки, тис. грн													Загальний обсяг фінансування проєкту/заходу за весь період реалізації	Виконавці
		всього 2025-2027 роки	зокрема за джерелами фінансування													
			кошти бюджету територіальної громади			кошти державного бюджету			інші джерела							
			разом	зокрема по роках			разом	зокрема по роках			разом	зокрема по роках				
2025 рік	2026 рік	2027 рік		2025 рік	2026 рік	2027 рік		2025 рік	2026 рік	2027 рік						
96.	Будівництво світлофорних об'єктів (у т.ч. виготовлення ПКД)	6 731,03	6 731,03	2 080,00	2 258,88	2 392,15	0,00	0,00	0,00	0,00	0,00	0,00	0,00	0,00	6 731,00	Управління транспорту і зв'язку міської ради
97.	Реконструкція шляхопроводів по Київському шосе	200 000,00	2 000,00	0,00	1 000,00	1 000,00	99 000,00	0,00	49 500,00	49 500,00	99 000,00	0,00	49 500,00	49 500,00	560 000,00	Управління капітального будівництва міської ради
98.	Виготовлення проєктно-кошторисної документації по об'єкту "Капітальний ремонт автодорожнього мосту по вул. Жуйка через річку Тетерів	3 000,00	3 000,00	0,00	0,00	3 000,00	0,00	0,00	0,00	0,00	0,00	0,00	0,00	0,00	3 000,00	Управління комунального господарства міської ради
99.	Створення безбар'єрного маршруту	22 000,00	22 000,00	12 000,00	5 000,00	5 000,00	0,00	0,00	0,00	0,00	0,00	0,00	0,00	0,00	38 089,50	Управління транспорту і зв'язку міської ради, департамент соціальної політики міської ради, управління капітального будівництва міської ради
100.	Будівництво муніципального (соціального) орендного житла	752 505,60	80 000,00	0,00	30 000,00	50 000,00	336 252,80	0,00	168 126,40	168 126,40	336 252,80	0,00	168 126,40	168 126,40	752 505,60	Управління капітального будівництва міської ради
101.	Забезпечення житла та приміщень для дитячих будинків сімейного типу (ДБСТ)		0,00	0,00	0,00	0,00	0,00	0,00	0,00	0,00	Кошти Естонського центру міжнародного розвитку (ESTDEV)				Служба (управління) у справах дітей міської ради	
102.	Забезпечення житлом дітей-сиріт, дітей, позбавлених батьківського піклування, та осіб з їх числа соціальним житлом	168 836,70	1 552,00	487,60	516,70	547,70	1 484,90	475,40	503,90	505,60	165 799,80	55 266,60	55 266,60	55 266,60	168 836,90	Служба (управління) у справах дітей міської ради
103.	Здійснення капітальних ремонтів житлового фонду на умовах співфінансування	12 443,37	9 727,63	3 753,10	2 000,00	3 974,53	0,00	0,00	0,00	0,00	2 715,74	1 125,93	0,00	1 589,81	10 443,37	Управління житлового господарства міської ради
104.	Здійснення капітальних ремонтів ліфтів на умовах співфінансування	19 131,08	14 150,71	4 799,10	4 000,00	5 351,61	0,00	0,00	0,00	0,00	4 980,37	1 439,73	1 400,00	2 140,64	19 131,08	Управління житлового господарства міської ради

№	Назва проєкту/заходу	Орієнтовна потреба на період реалізації плану заходів на 2025-2027 роки, тис. грн													Загальний обсяг фінансування проєкту/заходу за весь період реалізації	Виконавці
		всього 2025-2027 роки	зокрема за джерелами фінансування													
			кошти бюджету територіальної громади				кошти державного бюджету			інші джерела						
			разом	зокрема по роках			разом	зокрема по роках		разом	зокрема по роках					
2025 рік	2026 рік	2027 рік		2025 рік	2026 рік	2027 рік		2025 рік	2026 рік		2027 рік					
105.	Капітальний ремонт вхідної групи в житлових будинках для забезпечення безперешкодного доступу маломобільних груп населення	8 196,55	8 196,55	2 582,30	2 734,66	2 879,59	0,00	0,00	0,00	0,00	0,00	0,00	0,00	0,00	8 196,55	Управління житлового господарства міської ради
106.	Створення безбар'єрного простору на прибудинкових територіях для мешканців міста, в тому числі осіб з інвалідністю та маломобільних груп населення	19 602,21	12 630,00	6 630,00	2 000,00	4 000,00	0,00	0,00	0,00	0,00	6 972,21	3 660,00	1 104,07	2 208,14	19 602,21	Управління житлового господарства міської ради
107.	Реконструкція території парку Шодуара КП "Парк" Житомирської міської ради за адресою: м. Житомир, Старий бульвар, 34	149 750,00	500,00	0,00	0,00	500,00	0,00	0,00	0,00	0,00	149 250,00	0,00	0,00	149 250,00	300 000,00	Управління капітального будівництва міської ради
108.	Реконструкція території Гідропарку за адресою: м. Житомир, Чуднівське шосе, 3	249 750,00	500,00	0,00	0,00	500,00	0,00	0,00	0,00	0,00	249 250,00	0,00	0,00	249 250,00	500 000,00	Управління капітального будівництва міської ради
109.	Реконструкція території Замкової гори в місті Житомирі	9 666,00	1 000,00	0,00	500,00	500,00	0,00	0,00	0,00	0,00	8 666,00	0,00	4 333,00	4 333,00	15 000,00	Управління капітального будівництва міської ради
110.	Будівництво кладовища та автостоянки на міському кладовищі в м. Житомирі. (коригування)	11 000,00	11 000,00	4 000,00	2 000,00	5 000,00	0,00	0,00	0,00	0,00	0,00	0,00	0,00	0,00	11 000,00	Управління комунального господарства міської ради
111.	Придбання та встановлення надгробків, предметів ритуальної належності на могили воїнів, що загинули у період військової агресії російської федерації	24 000,00	24 000,00	12 000,00	6 000,00	6 000,00	0,00	0,00	0,00	0,00	0,00	0,00	0,00	0,00	24 000,00	Управління комунального господарства міської ради

Директор департаменту
економічного розвитку міської ради

Вікторія СИЧОВА

Секретар міської ради

Галина ШИМАНСЬКА